

BVK in Zahlen

2025



DIE VERMITTLER

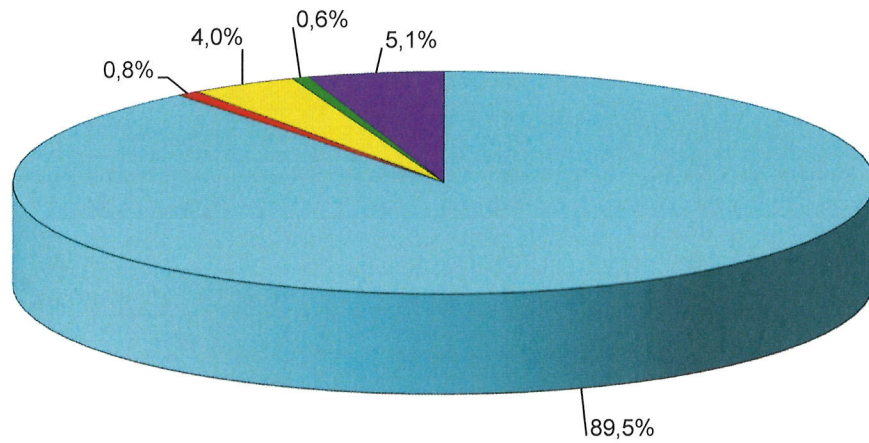
E I N N A H M E N

und

A U S G A B E N

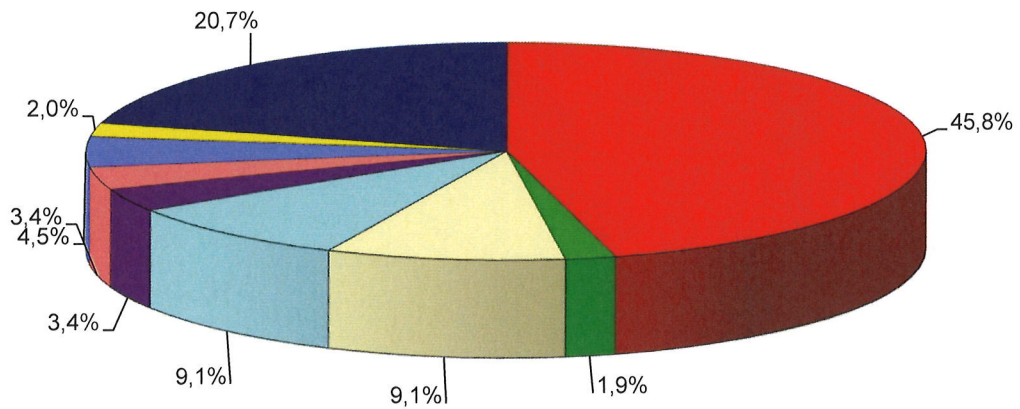
2025

Aufteilung der Einnahmen des BVK



- 89,5%
Mitgliedsbeiträge
- 0,8%
Inserate, BVK-Artikel, Bezugsgelder
- 4,0%
Sonstiges
- 0,6%
BVK-Bildungsakademie
- 5,1%
Entnahme aus den Rücklagen



Aufteilung der Ausgaben des BVK



- 45,8%
Personal Geschäftsführung, Soziale Abgaben u. Aufwendungen
- 1,9%
Geschäftsführung, Geschäftsstellen, Steuern
- 9,1%
Aufwendungen Präsidium
- 9,1%
Reisen und Tagungen (ohne Öffentlichkeitsarbeit, Betriebswirtschaft, Marketing)
- 3,4%
Öffentlichkeitsarbeit, Betriebswirtschaftl. Aufgaben, Marketing
- 3,4%
Zeitschrift Versicherungsvermittlung
- 4,5%
Bezirksverbandsanteile
- 2,0%
BIPAR
- 20,7%
Sonstiges

Liquiditätsbetrachtung

Geschäftsjahr 01.01.2025 - 31.12.2025



I. Einnahmen lt. Jahresabschluss	3.706,2
II. Ausgaben lt. Jahresabschluss	<u>3.904,3</u>
III. Ergebnis lt. Jahresabschluss	-198,1
IV. Abschreibung	<u>69,0</u>
	-129,1
V. Investitionen	<u>169,6</u>
VI. Unterdeckung	40,5
VII. Entnahmen/Zuführung Vermögen	<u>-40,5</u>
	<u><u>0,0</u></u>

Herausgegeben vom
Bundesverband Deutscher Versicherungskaufleute e.V.
Kekuléstraße 12, 53115 Bonn

Mai 2026

