

German – Australian Chamber of Industry & Commerce Limited

Independent Assurance Report to the members of the German – Australian Chamber of Industry & Commerce Limited

Report on the Annual Accounts

We have performed an engagement to provide reasonable assurance on whether the Jahresabschluss of the German – Australian Chamber of Industry & Commerce Limited (Annual Accounts) as at 31 December 2023 are correctly derived from the German-Australian Chamber of Industry & Commerce Limited's annual financial statements as at 31 December 2023 (Annual Financial Statements) which we audited.

Directors' Responsibility for the Annual Accounts

The directors of the German – Australian Chamber of Industry & Commerce Limited are responsible for the preparation and presentation of the Annual Accounts.

Assurance Practitioner's Responsibility

Our responsibility is to express an opinion on the Annual Accounts. We conducted our reasonable assurance engagement in accordance with the Standard on Assurance Engagements ASAE 3000 *Assurance Engagements other than audits or reviews of historical financial information* in order to provide us with sufficient evidence to obtain reasonable, but not absolute, assurance that the Annual Accounts are correctly derived from the Annual Financial Statements audited by us.

Our procedures selected depend on auditor's judgement, including the assessment of the risks of material misstatement of the Annual Accounts, whether due to fraud or error. In making those risk assessments, we consider internal control relevant to the German – Australian Chamber of Industry & Commerce Limited preparation and fair presentation of the Annual Accounts in order to design assurance procedures that are appropriate in the circumstances, but not for the purpose of expressing an opinion on the effectiveness of the German – Australian Chamber of Industry & Commerce Limited internal control.

Key Procedures Performed

We agreed the conversion of the Australian audited trial balance to the Euro denominated Annual Accounts.

No audit work was performed on salary and entitlements disclosed in the Annual Accounts of the German – Australian Chamber of Industry & Commerce Limited for the executive director. These amounts were based on representations made by you.

Our responsibilities did not extend to considering any other information or assertions made or reported by the German – Australian Chamber of Industry & Commerce Limited.

Inherent Limitations

There are inherent limitations in performing an assurance engagement, for example, assurance engagements are based on selective testing of the information being examined. It is also possible that fraud, error or non-compliance may occur and not be detected. An assurance engagement is not performed continuously throughout the period and the procedures performed are undertaken on a test basis. The opinion expressed in this report has been formed on the above basis.

Additionally, non-financial information, including management assertions, may be subject to more inherent limitations than financial data, given both its nature and the methods used for determining, calculating and estimating data that may underpin this information. Qualitative interpretations of relevance, materiality and the accuracy of information are subject to individual assumptions and judgements.

Use of our Report

This report, including the opinion, has been prepared for the use and benefit of the directors of the German – Australian Chamber of Industry & Commerce Limited for the sole purpose of determining the accuracy of the assertion and may not be relied upon by any other party or for any purpose other than as expressly stated.


We accept no responsibility or liability to such stakeholders for any loss occasioned as a result of access to or reliance upon this report. To the fullest extent permitted by law, we do not accept or assume responsibility to anyone other than the directors of the German – Australian Chamber of Industry & Commerce Limited, for our work, for this report or for the opinion we have formed.

Independence

In conducting our reasonable assurance engagement we have complied with APES 110 Code of Ethics for Professional Accountants issued by the Accounting Professional and Ethical Standards Board.

Opinion

Based on the results of our procedures, in our opinion, the Annual Accounts of the German – Australian Chamber of Industry & Commerce Limited as at 31 December 2023 have been correctly derived from the Annual Financial Statements as at 31 December 2023 which we audited.



Felsers



Steven Zabeti
Partner

17 May 2024
Sydney

Jahresabschluss 2023 Australien

31.12.2023


(Geschäftsjahr vom 01.01.2023 bis 31.12.2023)

AHK: German-Australian Chamber of Industry & Commerce
Land: Australien
Sitz in: Sydney

Durchschnittskurs 2022	1 EUR = 1,5143	AUD
Stichtagskurs 31.12.2022	1 EUR = 1,5726	AUD
Durchschnittskurs 2023	1 EUR = 1,6296	AUD
Stichtagskurs 31.12.2023	1 EUR = 1,6295	AUD

Die Angaben stimmen mit den Büchern und Belegen überein und entsprechen den Tatsachen.
Die geleisteten Ausgaben waren zur ordnungsgemäßen Durchführung der uns obliegenden
Aufgaben notwendig. Alle Einnahmen der Kammer sind dargestellt.


Vorstandsvorsitzender
Jens Goennemann


Geschäftsführer/in
Marko Walde

Jahresabschluss 2023 Australien

Einnahmen	Jahresabschluss	Wirtschaftsplan	Jahresabschluss
	2023	2023	2022
	EUR	EUR	EUR
Mitgliedsbeitraege Partnerland	572.759	581.734	590.874
Mitgliedsbeitraege Bundesrepublik	36.673	37.048	34.728
Veranstaltungen	136.080	135.060	177.916
Dienstleistungen*	630.479	694.185	675.098
Zinsertraege	1.307	2.812	1.175
Kursgewinne	8.553	18.190	39.555
DIHK Zuschuss	0	0	0
DIHK besondere Zwecke	0	0	0
DIHK Zuschuss Corona	0	0	0
Zuschuss Gastland Corona	0	0	0
Sonstige Einnahmen	11.307	10.983	39.097
I. Eigeneinnahmen	1.397.158	1.480.012	1.558.443
BMWK Verrechnung Ueberschuss Vorjahr	75.507	75.507	0
BMWK Zuwendung	908.627	1.006.811	979.404
BMWK besondere Zwecke	0	0	0
BMWK besondere Zwecke GTAI	130.119	130.119	105.274
BMWK Zuwendung Corona	0	0	0
Bundesanteil in %	42,16%	42,31%	41,08%
II. BMWK Zuwendung	1.114.253	1.212.438	1.084.678
Genehmigte Aufnahme von Krediten	0	0	0
Entnahme aus Ueberschussruecklage	50.000	59.881	33.803
III. Kredite/Ueberschussruecklage	50.000	59.881	33.803
Summe Einnahmen	2.561.411	2.752.330	2.676.924
abzueglich Ausgaben	2.538.246	2.752.330	2.493.121
Jahresergebnis	23.165	0	183.803
Zufuehrung Ueberschussruecklage **	13.399		108.296
Ueberschuss zur Verrechnung fuer Folgejahr	9.767		75.507

* Details siehe Anlage 1

Jahresabschluss 2023 Australien

Anlage 1			
Dienstleistungen	Jahresabschluss	Wirtschaftsplan	Jahresabschluss
	2023	2023	2022
	EUR	EUR	EUR
Adressrecherche	0	0	0
Berufsbildung	0	0	0
Delegationsreisen	98.706	91.672	105.265
Firmenpool	0	0	0
Fiskalvertretung	0	0	0
HR Management	0	0	0
Inkasso/Schlichtung	0	0	0
Markteinstieg	34.807	56.417	58.727
Marktinformation	32.556	17.488	17.227
Messevertretung	7.939	8.048	634
Messeservices	0	0	0
MwSt Rueckerstattung	0	0	0
Office in Office	77.017	63.913	68.594
Rechtsauskunft	0	0	0
Standortanalyse	0	0	0
Uebersetzen/Dolmetschen	0	0	0
Veroeffentlichungen	409	921	865
Visa	0	0	0
DL 1 Kompetenzzentrum Mining	89.163	60.000	57.222
DL 2	0	0	0
DL 3 Projekte	280.449	386.128	355.383
Sonstige Spezialdienstleistungen	9.432	9.598	11.181
Dienstleistungen	630.479	694.185	675.098

Jahresabschluss 2023 Australien

Ausgaben	Jahresabschluss	Wirtschaftsplan	Jahresabschluss
	2023	2023	2022
	EUR	EUR	EUR
Personal- und -nebenausgaben	1.470.216	1.606.296	1.531.562
Aushilfskraefte/Praktikanten	43.658	47.126	33.426
Sonstige Personalausgaben	154.217	155.093	123.056
I. Personalausgaben gesamt	1.668.091	1.808.516	1.688.045
Honorare/Provisionen	64.174	91.534	31.939
Bueromiete	203.599	200.343	199.314
Raumkosten (lfd. Unterhalt)	19.101	8.513	6.679
Laufender Buerobedarf	13.464	11.680	12.944
Porto, Fracht	914	1.056	615
Telefon, Internet	6.844	7.363	6.698
Laufende EDV-Ausgaben	70.958	79.682	52.142
Informationsbezug	12.370	11.666	12.761
Steuern und Abgaben	7.061	7.174	3.305
Eigene Veroeffentlichungen/Druckkosten	11.466	17.447	7.907
Betrieb/Unterhalt kammereigener Fuhrpark	0	0	0
Reisekosten	115.849	108.117	129.037
Veranstaltungen	141.998	119.675	149.786
Repraesentationsausgaben	2.366	3.040	6.428
Umzugskosten	0	0	0
Schuldzinsen	0	0	0
Bankspesen	4.577	3.233	7.430
Kursverluste	6.655	0	17.218
Sonstige Ausgaben*	158.226	266.475	150.056
II. Saechliche Verwaltungsausgaben	839.622	936.999	794.260
Bueroeinrichtung/Moebel	0	0	0
Fuhrpark	0	0	0
Gebaeude/Instandsetzung/Umbau	0	0	0
IT-Ausstattung	30.533	6.815	6.774
Sonstige investive Ausgaben	0	0	4.043
III. Investive Ausgaben	30.533	6.815	10.817
Genehmigte Tilgung von Krediten	0	0	0
Zufuehrung Ueberschussruecklage zweckgeb.	0	0	0
IV. Kredite/Ueberschussruecklage	0	0	0
Summe Ausgaben	2.538.246	2.752.330	2.493.121
<i>AHK-Schutzschirm Rueckzahlung BMWK/DIHK</i>	<i>0</i>	<i>0</i>	<i>0</i>
Summe Ausgaben nach Rueckzahlung AHK-Schutzschirm	2.538.246	2.752.330	2.493.121

*Details siehe Anlage 2

Jahresabschluss 2023 Australien

Anlage 2			
Sonstige Ausgaben	Jahresabschluss	Wirtschaftsplan	Jahresabschluss
	2023	2023	2022
	EUR	EUR	EUR
Beitraege/Gebuehren	736	746	2.590
Berufsbildung	0	0	0
Messevertretung	718	727	0
Messeservices	0	0	0
SA 1 Kompetenzzentrum Mining	12.551	17.513	4.237
SA 2 Projekte / Consulting	72.961	148.403	83.492
SA 3 Delegationen	71.200	70.316	59.415
Verrechnung Konzern	0	0	0
Sonstiges	60	28.769	323
Sonstige Ausgaben	158.226	266.475	150.056

Berechnung Bundesanteil	
BMWK Zuwendung	984.134
Summe Ausgaben laut Jahresabschluss	2.538.246
Nicht zuwendungsfaeihige Einnahmen/Ausgaben:*	abzgl.
Geschenke an Mitarbeiter (Verabschiedung, runde Geburtstage, ...)	5.297
Eigenanteile von Zuwendungsprojekten	58.818
Reisekosten Ehrenamtliche Direktoren	543
HR - Gutachten (AHK Leadership & Talent Development Plan)	9.205
Zweckgebundene Zufuehrung zur Ueberschussruecklage	0
BMWKZuwendung besondere Zwecke (100% Finanzierung)	0
BMWK Zuwendung besondere Zwecke GTAI (100% Finanzierung)	130.119
Bereinigte Ausgaben für Berechnung des Bundesanteils	2.334.265
Bundesanteil (= Zuwendung / bereinigte Ausgaben)	42,16%

*Bitte im Sachbericht einzeln erlaeuern.

AHK-Schutzschirm			
AHK-Schutzschirm erhalten	EUR		EUR
BMWK Zuwendung Corona	0	Ertraege	2.561.411
DIHK Zuschuss Corona	0	Aufwendungen	2.538.246
AHK-Schutzschirm gesamt	0	Ergebnis	23.165

AHK-Schutzschirm nicht verwendete Mittel			
BMWK Zuwendung Corona Rueckzahlung	0	Ertraege	2.561.411
DIHK Zuschuss Corona Rueckzahlung	0	Aufwendungen neu	2.538.246
AHK-Schutzschirm Rueckzahlung nicht verwendete Mittel	0	Ergebnis neu	23.165

AHK-Schutzschirm Anfangsbestand	0
AHK-Schutzschirm erhalten	0
AHK-Schutzschirm Rueckzahlung	0
AHK-Schutzschirm Tilgung	0
AHK-Schutzschirm Endbestand	0

Jahresabschluss 2023 Australien

Forderungen, Verbindlichkeiten, Rechnungsabgrenzung, Rueckstellungen			
	Bestand 31.12.2022	Bestandsveraenderungen	Endbestand 31.12.2023
Forderungen aus L&L	18.613	137.928	156.541
Sonstige Forderungen	0	0	0
Waren/fertige Erzeugnisse	0	0	0
Unfertige Leistungen	0	0	0
Geleistete Anzahlungen	53.598	14.468	68.066
Aktive Rechnungsabgrenzung	0	0	0
Verrechnung Konzern	0	0	0
Summe Aktiva	72.211	152.396	224.607
Rueckstellungen	320.737	72.505	393.241
Verbindlichkeiten aus L&L	59.548	-12.660	46.888
Sonstige Verbindlichkeiten	33.011	3.457	36.469
Erhaltene Anzahlungen	0	0	0
Passive Rechnungsabgrenzung	114.813	-47.952	66.861
Verrechnung Konzern	0	0	0
Summe Passiva	528.110	15.350	543.460
Saldo	455.899	-137.046	318.853

Rueckstellungsspiegel						
	Bestand 31.12.2022	Kurs- differenzen	Verbrauch	Aufloesung	Zufuehrung	Bestand 31.12.2023
Abfindungen	0	0	0	0	36.821	36.821
Urlaub	158.312	0	76.411	4.934	10.417	81.856
Pensionen	0	0	0	0	20.987	20.987
Immobilien	0	0	0	0	12.274	12.274
Steuern / Abgaben	63.589	0	61.369	0	0	0
Beratung / Pruefung	6.359	0	6.137	0	6.137	6.137
Projekte, plus RST fuer BMWK	92.477	0	11.209	27.464	178.381	228.955
Entsandskraefte	0	0	0	0	6.212	6.212
Summe Rueckstellungen	320.737	0	155.125	32.398	271.228	393.241
Rueckstellung BMWK-Verrechnung	47.778	0	46.110	0	0	0
Rueckstellungen gesamt	368.515	0	201.235	32.398	271.228	393.241

Jahresabschluss 2023 Australien

Liquiditaetsrechnung			
	Landeswaehrung in EUR	Fremdwaehrung in EUR	EUR-Betraege
Kassen	103	0	0
Bankguthaben	173.535	0	437.322
im Transfer	0	/	0
Sonstige Geldanlagen	0	/	0
Kreditverbindlichkeiten			0
AKTIVA			610.960
Anfangsbestand 31.12.2022 Ueberschussruecklage		313.403	
Zufuehrung	+	13.399	
Zufuehrung zweckgebunden	+	0	
Entnahme	-	50.000	
Ausgleich waehrungsbedingt		5.539	
Ueberschussruecklage Bestand 31.12.2023			282.340
davon zweckgebunden	0		
davon Liquiditaetsreserve 31.12.1995	111.312		
Ueberschuss zur Verrechnung fuer Folgejahr			9.767
Anfangsbestand 31.12.2022 Kredite		0	
Krediterlass		0	
Genehmigte Kreditaufnahme		0	
Tilgung		0	
Kredite Bestand 31.12.2023			0
Anfangsbestand 31.12.2022 Ford./Verb./Rueckst.		455.899	
Bestandsveraenderung		-137.046	
Forderungen/Verbindlichkeiten/Rueckstellungen			318.853
PASSIVA			610.960

Jahresabschluss 2023 Australien

Anlage 3				
Personalstatistik				
	31.12.2023	Veraenderung	31.12.2022	
Entsandtkraefte	1,00	0,00	1,00	
Fuehrungskraefte	5,00	0,00	5,00	
Fachkraefte	11,90	1,90	10,00	
BMWK finanziert	0,00	0,00	0,00	
Mitarbeiter gesamt	17,90	1,90	16,00	
Immobilien				
	Eigentum in qm		Miete in qm	
Sydney	0		256	
Melbourne	0		57	
	0		0	
	0		0	
	0		0	
	0		0	
Dienstfahrzeuge Eigentum				
Standort	Marke/Typ	PS	km-Stand 31.12.	Baujahr
		0	0	
		0	0	
		0	0	
		0	0	
		0	0	
Dienstfahrzeuge Leasing				
Standort	Marke/Typ	PS	km-Stand 31.12.	Baujahr
		0	0	
		0	0	
		0	0	
		0	0	
		0	0	

Jahresabschluss 2023 Australien

Anlage 4	
Verwendungsnachweis BMWK-Zuwendung besondere Zwecke	
Einnahmen: Verwendungszweck	Gesamt EUR
BMWK-Zuwendung besondere Zwecke Sonstige	
BMWK-Zuwendung besondere Zwecke GTA	130.119,00
Summe Einnahmen	130.119,00
Ausgaben: Empfaenger und Verwendungszweck	Gesamt EUR
Personalkosten	69.803,04
Miete, Nutzung, Rezeption, Besprechungsraeume	26.215,64
Nebenkosten, Strom, Reinigung, Grundsteuer	2.263,36
Kosten der Bueroausstattung	4.073,70
Sonstige Kosten	1.022,04
Verwaltungsanteil	10.337,78
Kommunikationskosten	11.729,56
Summe Ausgaben	125.445,12
Ergebnis	4.673,88

Jahresabschluss 2023 Australien

lfd. Nr.	Mitarbeiternummer	Bezeichnung	Verguetung, Gehalt	LEK, Bonus	KKA, Mietzuschuss, u. a.	SV, gesetzl. Abgaben, u. a.	Summe
			EUR	EUR	EUR	EUR	EUR
	Australien AHK		1.199.725	73.175	47.434	149.882	1.470.216
1	004_1_004	Fuehrungskraefte	93.853	0	307	7.547	101.707
2	004_1_005	Fuehrungskraefte	131.787	0	245	10.209	142.241
3	004_1_010	Fachkraefte	55.290	4.607	368	6.450	66.716
4	004_1_021	Fuehrungskraefte	44.745	3.729	215	5.204	53.893
5	004_1_024	Fachkraefte	37.210	6.482	368	4.720	48.780
6	004_1_030	Fuehrungskraefte	73.638	6.136	368	8.591	88.733
7	004_1_033	Fachkraefte	46.779	4.347	368	5.500	56.994
8	004_1_035	Fachkraefte	55.940	4.662	0	6.526	67.128
9	004_1_037	Fachkraefte	63.590	5.804	368	7.478	77.241
10	004_1_039	Fachkraefte	72.410	6.034	368	8.448	87.261
11	004_1_040	Fachkraefte	59.831	4.986	368	6.980	72.165
12	004_1_041	Fachkraefte	18.282	1.671	31	2.103	22.087
13	004_1_042	Fachkraefte	56.300	4.730	368	6.574	67.972
14	004_1_044	Fachkraefte	36.451	3.682	368	4.340	44.840
15	004_1_046	Entsandtkraefte	93.744	0	14.425	23.271	131.440
16	004_1_047	Fachkraefte	52.160	4.347	368	6.085	62.960
17	004_1_048	Fachkraefte	38.864	3.580	368	4.577	47.389
18	004_1_050	Fachkraefte	53.356	4.602	368	6.242	64.569
19	004_1_051	Fachkraefte	29.892	2.391	296	3.480	36.058
20	004_1_052	Entsandtkraefte	62.081	0	27.374	12.815	102.269
21	004_1_053	Fachkraefte	7.199	320	61	827	8.407
22	004_1_055	Fuehrungskraefte	16.325	1.065	61	1.913	19.364
	Summe		1.199.725	73.175	47.434	149.882	1.470.216

Jahresabschluss 2023 Australien

Stellenplan		
Nr.	Stelle	Bezeichnung
Australien AHK		
1	A01	GF
2	A02	Office Manager
3	A03	Finance & HR
4	A04	Stellvert GF / Governmental Affairs
5	A05	Operations & Corporate Development
6	B01	S Sydney Veranstaltungen Mgt
7	B02	S Sydney Veranstaltungen, teilzeit
8	D01	S Sydney Mitglieder/Dienstleistung Ltg
9	D02	S Sydney Mitglieder/Dienstleistung Mgt, teilzeit
10	D03	S Sydney Mitglieder/Dienstleistung
11	D04	S Sydney Mitglieder/Dienstleistung
12	D05	M Melbourne Mitglieder/Dienstleistung
13	D06	Stelle wurde nicht gefuellt
14	D07	M Melbourne Mitglieder/Dienstleistung Ltg
15	D08	M Melbourne Mitglieder/Dienstleistung
16	D09	M Melbourne Mitglieder/Dienstleistung / Governmental Affairs (teilzeit)
17	D10	S Sydney GTA!
18	D11	B Brisbane Mitglieder/Dienstleistung Mgt
19	D12	B Brisbane Mitglieder/Dienstleistung (teilzeit)
20	M01	M Melbourne Publikationen
Australien VG		
1		

Jahresabschluss 2023 Australien

Kennzahlen (KPI)				
Kategorie		Jahresabschluss	Wirtschaftsplan	Jahresabschluss
		2023	2023	2022
		Anzahl	Anzahl	Anzahl
Mitglieder	Deutschland	51	51	52
	Gasland	256	242	273
	Sonstige	3	3	0
	Mitglieder gesamt	310	296	325

Ehrenamt	Anzahl der Personen im Ehrenamt	11	0	0
Websitenaufrufe	Sitzungen auf der Webseite	58.374	0	49.292
Messen	Gesamtzahl Aussteller	13	13	12
	Gesamtzahl Besucher	122	0	245
Leads für potenzielle Investoren	Anzahl der weitergeleiteten Kontakte potenzieller Investoren	0	0	1
Delegationsreisen	nach Deutschland	2	2	2
	ins Gasland/in Drittländer	4	4	6
Veranstaltungen	Veranstaltungen gesamt	75	66	0
	Veranstaltungen (auch digitale Formate)	41	21	0
	davon Beratungsveranstaltungen in Deutschland	5	2	0
	Mitgliederveranstaltungen	22	30	0
	Sonstige Veranstaltungen	12	15	0
	Teilnehmeranzahl	2.700	0	0
Beratung/Anfragen	Anzahl Anfragen	483	536	0
	davon Anzahl Neukunden	379	418	0
	davon KMU	284	318	0
	davon Anzahl kostenlose Erstberatung	166	187	0
Netzwerk und Kontakte im Gasland	Gesamtzahl der Kontakte	167	164	0
	davon Kontakte zu politischen Vertretern vor Ort	48	43	0
	davon Kontakte zu Institutionen der Außenwirtschafts-/ Investitionsförderung des Gaslandes	33	26	0
	davon Kontakte zu Kammern und Verbänden im Gasland	39	37	0
	davon Kontakte zu Bildungseinrichtungen	47	42	0
Branchenexpertise	Branchen, in denen die AHK aktiv ist	12	0	11

Erhebung der Daten bei Veranstaltungen, Anfragen und Netzwerk ab 2023 geändert, daher keine Vergleichsdaten Vorjahre

Jahresabschluss Sachbericht

Name: **Deutsch-Australische Industrie- und Handelskammer**
Jahr **2023**
Land/Stadt: **Australien/Sydney**

Abweichungen zum Plan / NWP

1. *Relevante Entwicklungen des Gastlandes*

BIP-Wachstum: Das BIP Australiens wuchs im Jahr 2023 um etwa 1,5%, was gegenüber der schnellen Erholung im Vorjahr nach der COVID-19-Pandemie eine leichte Verlangsamung darstellte. Diese Wachstumsrate spiegelt sowohl die Herausforderungen durch externe wirtschaftliche Druckfaktoren als auch die Stärke des inländischen Konsums und der Investitionen wider.

Inflationsrate: Die Inflation war ein bedeutendes Thema und erreichte Mitte 2023 einen Höhepunkt. Der Verbraucherpreisindex (VPI) stieg im Jahresvergleich in 2023 um 7,8%, vor allem getrieben durch steigende Kosten in den Bereichen Wohnen, Lebensmittel und Energie. Gegen Ende des Jahres zeigte sich jedoch eine Abschwächung der Inflation, bedingt durch straffere Geldpolitik.

Arbeitslosenquote: Die Arbeitslosenquote blieb relativ niedrig und bewegte sich das ganze Jahr über um 3,5%, was nahezu Vollbeschäftigung entspricht. Dies war teilweise auf die anhaltende wirtschaftliche Erholung und die starke Arbeitskräftenachfrage in verschiedenen Sektoren zurückzuführen.

Zinssätze: Als Reaktion auf den inflatorischen Druck erhöhte die Reserve Bank of Australia (RBA) den offiziellen Bargeldsatz im Laufe des Jahres mehrmals, bis er Ende 2023 etwa 4,35% erreichte. Diese Anpassungen wurden vorgenommen, um die Inflation zu dämpfen, ohne das Wirtschaftswachstum wesentlich zu beeinträchtigen.

Wechselkurs: Der Australische Dollar (AUD) erlebte aufgrund globaler Marktdynamiken und Schwankungen bei den Rohstoffpreisen Fluktuationen, wobei er im Laufe des Jahres typischerweise zwischen 0,63 und 0,70 USD gehandelt wurde.

Handelsbilanz: Australien hielt einen gesunden Handelsüberschuss aufrecht, gestützt durch starke Exporte von Eisenerz, Kohle und Erdgas. China blieb trotz geopolitischer Spannungen ein bedeutender Handelspartner, während die Handelsbeziehungen mit anderen asiatischen Märkten und traditionellen Verbündeten wie den Vereinigten Staaten weiter ausgebaut wurden.

Staatsverschuldung: Die Staatsverschuldung stieg, da die Regierung weiterhin verschiedene Wirtschaftssektoren und Infrastrukturprojekte unterstützte.

Sektorleistung: Schlüsselsektoren, die zum Wirtschaftswachstum beitrugen, waren Bergbau, professionelle Dienstleistungen und das Gesundheitswesen.

Auch der Technologiesektor verzeichnete erhebliche Investitionen und Wachstum, teilweise gefördert durch staatliche Initiativen zur digitalen Transformation.

Immobilienmarkt: Der Immobilienmarkt begann sich nach den starken Preissteigerungen während der Pandemiejahre zu stabilisieren. In den australischen Großstädten waren unterschiedliche Wachstumsraten zu beobachten.

2. Mitglieder/Kammerversammlungen

Das Jahr 2023 war geprägt von einer weiterhin positiven Entwicklung im Bereich der Mitgliedschaften. Der Verkauf von Mitgliedspaketen verlief stabil und die Mitgliederzahlen konnten gehalten werden. Dieser Erfolg ist maßgeblich auf die starke Kundenbetreuung durch unser Key Account Management zurückzuführen. Durch den engen Kontakt zu unseren Mitgliedern konnten wir sowohl auf Anregungen und Vorschläge eingehen, als auch schnell auf etwaige Problemstellungen in verschiedenen Branchen reagieren.

Ein weiterer Schwerpunkt des Jahres 2023 lag auf der Organisation von Networking-Events als auch thematisch relevanten Veranstaltungen. Dabei standen Themen wie Lieferkettenlogistik, ESG (Environmental, Social, Governance), Digitalisierung und Dekarbonisierung als auch unsere Cluster Themen, Energie, Gesundheitswirtschaft und Bergbau im Vordergrund.

Darüber hinaus wurden die etablierten Circles erfolgreich weitergeführt. Diese boten unseren Mitgliedern eine Plattform zum Austausch und zur Vernetzung in einem spezifischen Themenfeld und trugen gleichzeitig zur Gewinnung neuer Mitglieder bei.

Neben den fachspezifischen Veranstaltungen sorgten auch unsere Highlight-Veranstaltungen für große Resonanz. Sowohl das Gala Dinner als auch die "Cruise with the Europeans", an der 17 weitere europäische Kammern teilnahmen, trugen zur Stärkung unseres Profils sowohl bei unseren bestehenden Mitgliedern als auch in der australischen Business-Community bei.

Der Umsatz im Veranstaltungsbereich konnte im Vergleich zum NWP stabil gehalten werden. Dies unterstreicht die kontinuierliche Attraktivität und Relevanz unserer Veranstaltungen für unsere Zielgruppe.

3. Dienstleistungen

Die Einnahmen durch die Gesamtdienstleistungen liegen ca. 60T EUR unter Plan, was sich vor allem durch höhere Rückstellungen im Bereich der Projekte ergibt.

Delegationsreisen

Die Einnahmen aus Delegationen ergeben sich sowohl aus einer wirtschaftspolitischen Delegationsreise nach Canberra sowie einer wirtschaftspolitischen Delegation nach Deutschland. Des Weiteren wurden in

Australien Delegationen nach Westaustralien im Energiebereich als auch nach Queensland im Bergbaubereich durchgeführt. Die Delegationen erfreuten sich großen Interesses weshalb wir in den Umsätzen leicht über dem NWP-Wert liegen.

Markteinstieg/-informationen

Innerhalb der Dienstleistungsangebote liegen die Ergebnisse aus der Kategorie „Markteinstieg/-informationen“ auf einem leicht geringeren Niveau als im NWP 2023 budgetiert. Es gab eine Verschiebung aus dem Bereich Markteinstieg in den Bereich Marktinformationen. Vor allem Marktanalysen wurden im zweiten Halbjahr 2023 mehrfach angefragt und auch bereits in Auftrag gegeben oder für 2024 eingeplant.

Office in Office

Die Office-in-Office Umsätze lagen in 2023 um ca. 10T EUR über dem Wert des NWP, da wir für einige Kunden zusätzliche Stunden verkaufen und neue Kunden gewinnen konnten.

4. Projekte

Die Projektumsätze lagen im Jahr 2023 mit 70T EUR unter dem NWP-Wert. Dies ist vor allem aufgrund höherer Rückstellungen in diesem Bereich als auch einen zu optimistisch geplanten Wert im NWP 2023 im Bereich der Energiepartnerschaft zurückzuführen. Dieser war um ca. 30T Euro zu hoch angesetzt worden, liegt aber im Jahreswert 2023 trotzdem um ca. 15T Euro über dem WP-Wert. In den anderen Projektbereichen wie dem Markterschließungsprogramm sowie der Exportinitiative Energie liegen wir auf einem ähnlichen Niveau wie im NWP. Der NWP-Wert im Kompetenzzentrum Bergbau wurde hingegen übertroffen.

5. Zuwendungen / Zuschüsse

Der allgemeine Zuwendungsbedarf lag bei 952,000 EUR wie im bewilligten WP beantragt. Die Höhe der GTAI-Zuwendung betrug 121,074 EUR.

Im NWP wurde eine zusätzliche allgemeine Zuwendung in Höhe von 130,318 genehmigt (davon sind 75,507 EUR aus der Verrechnung des Vorjahresergebnisses). Außerdem wurde eine weitere GTAI-Zuwendung von EUR 9,045 gewilligt.

Die Gründe für die Notwendigkeit weiterer Zuwendungen waren hauptsächlich gestiegene Kosten, die durch den Wechsel der Geschäftsführung entstanden sind. Die weitere GTAI-Zuwendung war nötig wegen gesteigener Kosten zur Vorbeugung von Cyber-Attacken.

Letztendlich wurde die zusätzliche allgemeine Zuwendung nicht in voller Höhe verwendet. Daher haben wir zum 31. Dezember 2023 eine Rückstellung für eine anteilige Rückzahlung des NWP von AUD 160,000 gebildet.

5.1 KPI (Leistungs- und Wirkungsmessung - Zielerreichung)

Wirkungs- und Zufriedenheitsmessung

In 2023 wurde eine Umfrage zur Wirkungs- und Zufriedenheitsmessung mit AHK-Mitgliedern und Markteintrittskunden durchgeführt. Diese zeigte, dass die AHK vor allem bei den relevanten Themen wie Energie und Rohstoffe wertvolle Informationen bereitstellt und die bilaterale Beziehung nach vorne treibt. Der Wunsch nach neueren Mitgliedsformaten sowie mehr Networking Veranstaltungen wurde durch die Umfrage verstärkt klar und ist vor allem in den Bereichen der Circles als auch mit dem neuen Format connect@AHK am Beginn der Umsetzung.

Allgemeine Kennzahlen

Die Anzahl der Mitglieder zum 31. Dezember 2023 liegt leicht unterhalb des Vorjahresniveaus, aber über dem NWP da in der zweiten Jahreshälfte insbesondere durch interessante Veranstaltungen als auch das Key Account Management neue Mitglieder dazugewonnen werden konnten.

Netzwerk & Branchen

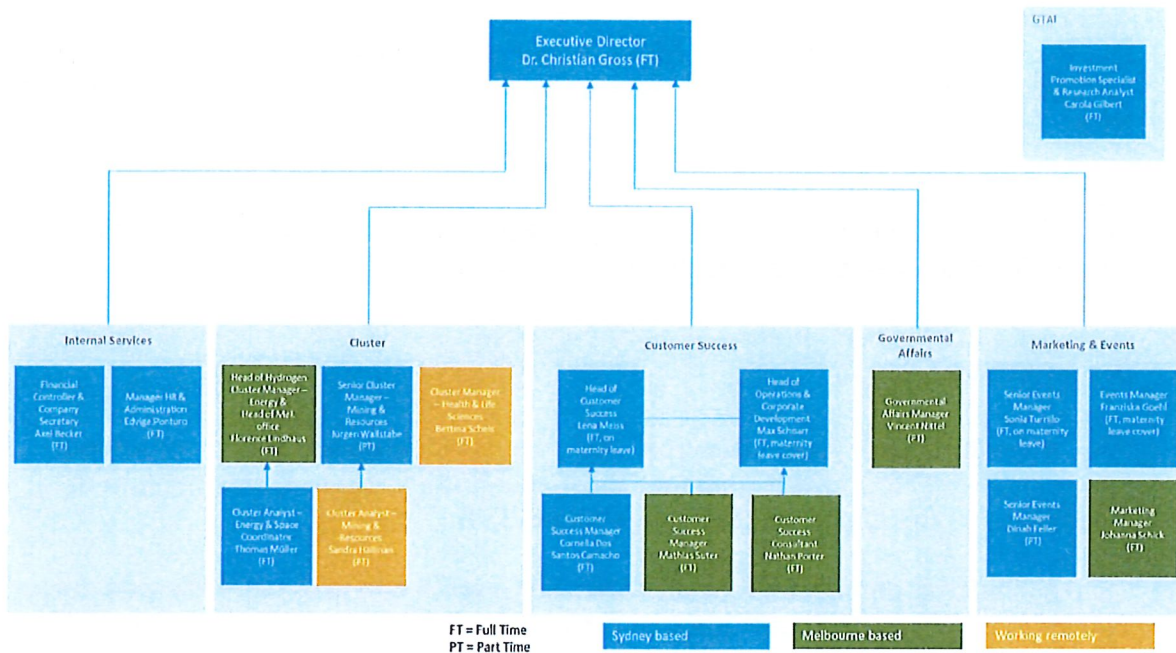
Beratung

Es wurden insgesamt 483 Anfragen bearbeitet, wovon 379 davon Neukunden waren, was ein weiterhin großes Interesse an dem australischen Markt widerspiegelt.

Netzwerk und Kontakte zu Partnern im Gastland

Die Arbeit der AHK Australien im Bereich Regierungsangelegenheiten zielt darauf ab, die bilateralen wirtschaftlichen Handels- und Investitionsbeziehungen durch die Zusammenarbeit mit Regierungen und der Opposition auf Bundes-, Landes- und Territorialebene in Australien und Deutschland zu vertiefen. Das Engagement erstreckt sich auf eine Reihe von unternehmensbezogenen Themen wie Handel und Investitionen, Einwanderungsbestimmungen, Energie- und Industriepolitik sowie Agrartechnologie, und insgesamt konnten die Kontakte zu sowohl politischen Vertretern als auch zu Institutionen der Außenwirtschaftsförderung und anderen Kammern und Verbänden im vergangenen Jahr ausgebaut werden.

6. Personal



Die Gesamtpersonalausgaben für 2023 liegen bei 1,668T EUR und deutlich unterhalb der Planung im NWP.

Personal- und -nebenausgaben

Wir hatten höhere Personalkosten für den Geschäftsführerwechsel im August 2023 eingeplant, die letztendlich nicht eingetreten sind.

Sonstige Personalkosten

Die sonstigen Personalausgaben liegen auf dem geplanten Niveau

7. Sächliche Verwaltungsausgaben

Insgesamt belaufen sich die sächlichen Verwaltungsausgaben knapp 100T EUR unter der NWP-Planung. Die etwas größeren Varianzen sind folgende:

Honorare

Die Kosten für Honorare waren 27T EUR niedriger als im NWP geplant. Grund dafür ist, dass geplante Rechtsanwaltskosten für den Geschäftsführerwechsel nicht in voller Höhe eingetreten sind. Auch die geplanten Beratungskosten für

den Umzug in ein neues Buero sind nicht in voller Höhe eingetreten, da der Umzug auf 2024 verschoben wurde.

Reisekosten

Reisekosten sind leicht über dem NWP, vorwiegend wegen höherer Reisekosten durch den Geschäftsführerwechsel.

Veranstaltungen/Events

Die Kosten für Veranstaltungen waren höher als geplant. Sowohl die Member Partizipationskosten als auch die sonstigen Veranstaltungskosten waren über NWP.

Sonstige Ausgaben

In SA1 und SA2 sind insgesamt geringere Sachkosten angefallen als geplant, sowohl für KZM, Projekte als auch für die Energiepartnerschaft.

8. Investitionen

Wir mussten ein paar Laptops für neue Mitarbeiter und außerdem Firmenmobiletelefone für die gesamte Belegschaft anschaffen. Daher stiegen die Investitionen um knapp 20T EUR gegenüber 2022.

Die Anschaffung der Firmenmobiletelefone war eine Umsetzungsvorgabe aus der Betriebsprüfung im Oktober 2023, um die Datensicherheit innerhalb der AHK sicherzustellen.

9. Wesentliche Entwicklungen der Forderungen/Verbindlichkeiten und Pflichtrückstellungen

Forderungen aus L&L

Die Forderungen aus L&L sind deutlich von 18.6T EUR zum 31.12.2022 auf 157T EUR zum 31.12.2023 angestiegen. Diese Erhöhung erklärt sich vorwiegend aus Timing Differenzen. Wir hatten unter anderem im Dezember 2023 eine Rechnung für die Energiepartnerschaft in Höhe von 83T EUR gestellt. Diese Rechnung wurde dann am 2. Januar 2024 bezahlt und hat den Saldo dann dementsprechend wieder reduziert. Darüber hinaus enthielt der Saldo zum 31.12.2023 auch noch eine Rechnung für die Exportinitiative Energie in Höhe von 27T EUR, die auch Anfang Januar 2024 bezahlt wurde.

Verbindlichkeiten aus L&L

Die Verbindlichkeiten aus L&L sind gegenüber dem Vorjahr leicht zurückgegangen.

Passive Rechnungsabgrenzung

Die passiven Rechnungsabgrenzungsposten zum 31. Dezember 2023 waren deutlich niedriger als im Vorjahr. Der hohe Vorjahressaldo enthielt ausschließlich

Mitgliedschaftsbeiträge für 2023, die schon im Voraus gezahlt wurden. Die korrespondierenden Vorauszahlungen für 2024 waren dagegen geringer als im Vorjahr.

Rückstellungen:

Rückstellung für Abfindungen

Die Rückstellungen enthielten eine Rückstellung für die Abfindung unseres früheren stellvertretenden Geschäftsführers, die dann im Januar ausbezahlt wurde.

Personelle Rückstellungen:

Bei den Auflösungen und Zuführungen handelt es sich um Anpassungen in Bezug auf Urlaub und Long Service Leave.

Rückstellungen für Projekte

Für mögliche Rückforderungen von bereits abgerechneten öffentlich geförderten Projekten werden Rückstellungen gebildet. Die Auflösung reflektiert, dass vergangene Projekte geprüft worden sind und bei der Zuführung, dass Projekte aus 2023, die noch nicht vollständig geprüft worden sind, ein Restrisiko besteht, dass es zu Rückzahlungen kommen könnte.

Rückstellungen für Entsandtkräfte:

Dies umfasst Rückstellungen für Sozialleistungen, Urlaub und LEK und wurden dementsprechend angepasst.

Rückstellungen fuer Pensionen

Die AHK muss monatlich 11% Rentenversicherung auf die Gehälter der Mitarbeiter bezahlen. Im Vorjahr wurde die Rentenversicherung für Dezember 2022 noch im Dezember gezahlt. Die Rentenversicherung für Dezember 2023 wurde dagegen erst im Januar 2024 gezahlt. Daher haben wir eine Rückstellung zum 31.12.2023 gebildet.

Rückstellung für Immobilien

Der Mietvertrag für unser Buero enthält eine "make good clause", nach der das Buero beim Auszug wieder in den ursprünglichen Zustand wie beim Einzug versetzt werden muss. Für die entsprechenden Renovierungskosten haben wir zum 31.12.2023 eine Rückstellung gebildet.

Rückstellungen für BMWK-Verrechnung:

Für die BMWK Verrechnung wurde keine weitere Rückstellung gebildet, da wir für die anteilige Rückzahlung des NWP eine Rückstellung unter "Sonstige Rückstellungen" gebildet haben.

10. Sonstiges

Aufgrund interner Verwerfungen ist es Mitte 2023 zu einem Wechsel in der Geschäftsführung gekommen. Darüber hinaus wurde der Vorstand deutlich verkleinert (auf 4 Mitglieder) und ein neues, beratendes Gremium gebildet, ein sog. „advisory council“ (in dem die verbliebenen, ehemaligen Vorstände fungieren).

Im Herbst 2023 wurde die AHK Australien durch DIHK/BMWK geprüft.

Sydney, 17.05.2024
Ort, Datum


Unterschrift