



Einzelbilanz	2020		2021	
	HGB	Euro	HGB	Euro
AKTIVA				
A. Anlagevermögen				
I. Immaterielle Vermögensgegenstände				
1. Selbst geschaffene gewerbliche Schutzrechte und ähnliche Rechte und Werte				
2. Entgeltlich erworbene Konzessionen, gewerbliche Schutzrechte und ähnliche Rechte und Werte sowie Lizenzen an solchen Rechten und Werten				
3. Geschäfts- oder Firmenwert				
4. Geleistete Anzahlungen		0,00		0,00
II. Sachanlagen				
1. Grundstücke, grundstücksgleiche Rechte und Bauten einschließlich der Bauten auf fremden Grundstücken;				
2. Technische Anlagen und Maschinen			187.271,46	
3. Andere Anlagen, Betriebs- und Geschäftsausstattung		0,00	187.271,46	
4. Geleistete Anzahlungen und Anlagen im Bau				
III. Finanzanlagen				
1. Anteile an verbundenen Unternehmen				
2. Ausleihungen an verbundene Unternehmen				
3. Beteiligungen				
4. Ausleihungen an Unternehmen, mit denen ein Beteiligungsverhältnis besteht				
5. Wertpapiere des Anlagevermögens				
6. Sonstige Ausleihungen				
Summe Anlagevermögen		0,00		0,00
B. Umlaufvermögen				
I. Vorräte				
1. Roh-, Hilfs- und Betriebsstoffe				
2. Unfertige Erzeugnisse, unfertige Leistungen			573.644,79	
3. Fertige Erzeugnisse und Waren				
4. Geleistete Anzahlungen				
II. Forderungen und Sonstige Vermögensgegenstände				
1. Forderungen aus Lieferungen und Leistungen				
2. Forderungen gegen verbundene Unternehmen		473,07		
3. Forderungen gegen Unternehmen, mit denen ein Beteiligungsverhältnis besteht				
4. Sonstige Vermögensgegenstände				
III. Wertpapiere				
1. Anteile an verbundenen Unternehmen				
2. Sonstige Wertpapiere				
IV. Kassenbestand, Bundesbankguthaben, Guthaben bei Kreditinstituten und Schecks				
Summe Umlaufvermögen		20.795,33		0,00
C. Rechnungsabgrenzungsposten				
D. Aktive latente Steuern				
E. Aktiver Unterschiedsbetrag aus der Vermögensverrechnung				
Summe Aktiva		21.268,40		1.145.728,70
PASSIVA				
A. Eigenkapital				
I. Gezeichnetes Kapital				
II. Kapitalrücklage		25.000,00		25.000,00
III. Gewinnrücklagen				
1. Gesetzliche Rücklage				
2. Rücklage für Anteile an einem herrschenden oder mehrheitlich beteiligten Unternehmen				
3. Satzungsmäßige Rücklagen				
4. Andere Gewinnrücklagen				
IV. Bilanzgewinn / Bilanzverlust		0,00		0,00
Summe Eigenkapital		21.268,40		21.268,40
B. Rückstellungen				
1. Rückstellungen für Pensionen und ähnliche Verpflichtungen				
2. Steuerrückstellungen				
3. Sonstige Rückstellungen		0,00		19.406,00
Summe Rückstellungen		0,00		19.406,00
C. Verbindlichkeiten				
1. Anleihen				
davon konvertibel				
2. Verbindlichkeiten gegenüber Kreditinstituten				
3. Erhaltene Anzahlungen auf Bestellungen				
4. Verbindlichkeiten aus Lieferungen und Leistungen				343.046,97
5. Verbindlichkeiten aus der Annahme gezogener Wechsel und der Ausstellung eigener Wechsel				
6. Verbindlichkeiten gegenüber verbundenen Unternehmen				
7. Verbindlichkeiten gegenüber Unternehmen, mit denen ein Beteiligungsverhältnis besteht				750.572,97
8. Sonstige Verbindlichkeiten				
davon aus Steuern				11.434,36
davon im Rahmen der sozialen Sicherheit				11.434,36
Summe Verbindlichkeiten		0,00		1.105.054,30
D. Rechnungsabgrenzungsposten				
E. Passive latente Steuern				
Summe Passiva		21.268,40		1.145.728,70

Bremen, den 20.01.22

Rheinmetall Aviation Services GmbH
Die Geschäftsführung:



Stefan Hornfeld


Mike Schmidt

GuV Jahresabschluss zum: Gesellschaft:	31. Dezember 2021 Rheinmetall Aviation Services GmbH	
Gewinn- und Verlustrechnung für die Zeit vom 01.01. bis 31.12.2021	2020 HGB Euro	2021 HGB Euro
1. Umsatzerlöse		1.166.595,00
2. Erhöhung oder Verminderung des Bestands an fertigen und unfertigen Erzeugnissen		573.644,79
3. Andere aktivierte Eigenleistungen		
Gesamtleistung	0,00	1.740.239,79
4. Sonstige betriebliche Erträge	200,00	0,03
5. Materialaufwand		
a) Aufwendungen für Roh-, Hilfs- und Betriebsstoffe und für bezogene Waren		38.284,68
b) Aufwendungen für bezogene Leistungen		595.740,53
	0,00	634.025,21
6. Personalaufwand		
a) Löhne und Gehälter		652.869,32
b) Soziale Abgaben und Aufwendungen für Altersversorgung und für Unterstützung <i>davon für Altersversorgung</i>		128.370,14 59.070,49
	0,00	781.239,46
7. Abschreibungen		
a) auf immaterielle Vermögensgegenstände des Anlagevermögens und Sachanlagen		32.774,22
b) auf Vermögensgegenstände des Umlaufvermögens, soweit diese die in der Kapitalgesellschaft üblichen Abschreibungen überschreiten		
	0,00	32.774,22
8. Sonstige betriebliche Aufwendungen	448,90	652.330,49
Betriebliches Ergebnis	-248,90	-360.129,56
9. Aufwendungen aus Beteiligungen <i>davon aus verbundenen Unternehmen</i>		
10. Erträge aus anderen Wertpapieren und Ausleihungen des Finanzanlagevermögens <i>davon aus verbundenen Unternehmen</i>		
11. Sonstige Zinsen und ähnliche Erträge <i>davon aus verbundenen Unternehmen</i>		
12. Abschreibungen auf Finanzanlagen und auf Wertpapiere des Umlaufvermögens		
13. Zinsen und ähnliche Aufwendungen <i>davon an verbundene Unternehmen</i>		9.603,56 (7.148,66)
Finanzergebnis	0,00	-9.603,56
14. Steuern vom Einkommen und vom Ertrag	-74,00	-114.902,00
15. Ergebnis nach Steuern	-174,90	-254.831,12
16. Sonstige Steuern		
17. Übernommener Verlust aufgrund eines Ergebnisabführungsvertrages	174,90	254.831,12
18. Jahresüberschuss	0,00	0,00
19. Gewinnvortrag / Verlustvortrag aus dem Vorjahr	-3.731,60	-3.731,60
20. Entnahmen aus Gewinnrücklagen		
21. Einstellungen in Gewinnrücklagen		
22. Bilanzgewinn	-3.731,60	-3.731,60

Bremen, den 20.04.22

 Sören Homfeld


 Mike Schmidt