

Siemens Steuerberater

**René Siemens
Steuerberater**

James-von-Moltke-Straße 1
D-02708 Löbau

SPEKON Sächsische Spezialkonfektion GmbH Seifhennersdorf

Bericht über die Erstellung des Jahresabschlusses
zum 31. Dezember 2024

Siemens Steuerberater

**René Siemens
Steuerberater**

James-von-Moltke-Straße 1
D-02708 Löbau

Telefon +49 (35 85) 41 530-0
Telefax +49 (35 85) 41 530-11

Ausfertigung Nr. () von (5)

Inhaltsverzeichnis

1. ERSTELLUNGSauftrag	6
2. GEGENSTAND, ART UND UMFANG DER ERSTELLUNG	7
2.1 Gegenstand der Erstellung	7
2.2 Art und Umfang der Erstellung	7
3. ERGEBNIS DER ARBEITEN	9
3.1 Größenklasse	9
3.2 Ordnungsmäßigkeit der Bücher, Belege und Bestandsnachweise	9
3.3 Jahresabschluss	9
3.4 Aufgliederungen und Erläuterungen zum Jahresabschluss	9
4. BESCHEINIGUNG	10
5. ANLAGEN ZUM ERSTELLUNGSBERICHT	

1. ERSTELLUNGSAUFTAG

Die Geschäftsführung der

**SPEKON Sächsische Spezialkonfektion GmbH,
Seiffennersdorf**

- nachfolgend auch Gesellschaft genannt - beauftragte uns, den Jahresabschluss für das Geschäftsjahr vom 1. Januar bis 31. Dezember 2024, bestehend aus der Bilanz und der Gewinn- und Verlustrechnung sowie dem Anhang (Anlagen 5.1.1 bis 5.1.3), auf der Grundlage der von uns geführten Bücher und der uns darüber hinaus vorgelegten Belege und Bestandsnachweise sowie der uns erteilten Auskünfte und Vorgaben der Geschäftsführung zur Bilanzierung und Bewertung nach Maßgabe der deutschen handelsrechtlichen Vorschriften und der ergänzenden Regelungen im Gesellschaftsvertrag zu erstellen.

Die uns darüber hinaus vorgelegten Belege und Bestandsnachweise sowie die uns erteilten Auskünfte und Vorgaben zur Bilanzierung und Bewertung haben wir auftragsgemäß auf ihre Plausibilität hin beurteilt, um mit einer gewissen Sicherheit auszuschließen, dass diese nicht ordnungsgemäß sind.

Dieser Erstellungsbericht wurde auftragsgemäß um die Darstellung der rechtlichen und steuerlichen Verhältnisse sowie um eine analysierende Darstellung der Vermögens-, Finanz- und Ertragslage der Gesellschaft erweitert.

Ergänzend wurden wir damit beauftragt, diesen Erstellungsbericht um einen besonderen Erläuterungsteil der Posten der Bilanz und der Gewinn- und Verlustrechnung zu erweitern, der diesem Bericht als Anlage 5.2.5 beigefügt ist.

Wir haben unseren Auftrag unter Beachtung der Verlautbarung der Bundessteuerberaterkammer vom 12./13. April 2010 betreffend der "Grundsätze für die Erstellung von Jahresabschlüssen" durchgeführt.

Dem Auftrag liegen die als Anlage 5.2.6 beigefügten Allgemeinen Auftragsbedingungen für Steuerberater vom Dezember 2012 zugrunde. Die Haftungshöchstsumme bestimmt sich nach Nr. 5 Abs. 2 der Allgemeinen Auftragsbedingungen. Im Verhältnis zu Dritten ist Nr. 5 Abs. 5 der Allgemeinen Auftragsbedingungen maßgebend.

Dieser Erstellungsbericht erstattet gemäß den Grundsätzen für die Erstellung von Jahresabschlüssen durch Steuerberater im Folgenden Bericht über Art und Umfang unserer Arbeiten und den von uns erstellten Jahresabschluss sowie das Ergebnis der auftragsgemäß durchgeführten Beurteilungen der Plausibilität der vorgelegten Unterlagen. Er ist an die Geschäftsführung der Gesellschaft gerichtet. Eine Bezugnahme auf die Erstellung durch uns darf nur in Verbindung mit dem vollständigen von uns erstellten Jahresabschluss erfolgen.

2. GEGENSTAND, ART UND UMFANG DER ERSTELLUNG

2.1 Gegenstand der Erstellung

Die Aufstellung des Jahresabschlusses, dessen Inhalt und die mit der Aufstellung verbundenen Entscheidungen und Rechtsakte liegen in der Verantwortung der Geschäftsführung der Gesellschaft.

Unsere Aufgabe ist es, im Rahmen unseres Erstellungsauftrages die zur Aufstellung des Jahresabschlusses erforderlichen Arbeiten durchzuführen sowie von der Geschäftsführung der Gesellschaft die hierfür notwendigen Auskünfte einzuholen.

Die Erstellung erfolgte auf Grundlage der von uns geführten Bücher sowie der darüber hinaus von der Gesellschaft vorgelegten Belege und Bestandsnachweise sowie entsprechend der Vorgaben der Geschäftsführung der Gesellschaft.

Die Materialbuchhaltung wurde uns vorgelegt, die Finanzbuchhaltung, Anlagenbuchhaltung, Debitorenbuchhaltung, Kreditorenbuchhaltung, Lohnbuchhaltung wurden von uns geführt.

2.2 Art und Umfang der Erstellung

Wir haben den Jahresabschluss auf der Grundlage der von uns geführten Bücher, der uns vorgelegten Belege und Bestandsnachweise, der uns erteilten Auskünfte sowie der von der Geschäftsführung eingeholten Vorgaben für die Inanspruchnahme von Bilanzierungs-, Bewertungs- und Ausweiswahlrechten abgeleitet und erstellt.

Die Bilanzierungs- und Bewertungsmethoden sind im Anhang dargestellt.

Im Rahmen des uns erteilten Auftrages haben wir die Belege und Bestandsnachweise, soweit sie nicht durch uns erstellt wurden, sowie die uns erteilten Auskünfte auf ihre Plausibilität hin beurteilt, um mit einer gewissen Sicherheit auszuschließen, dass keine Tatsachen vorliegen, die gegen die Ordnungsmäßigkeit der vorgelegten Belege und Bestandsnachweise in allen für den Jahresabschluss wesentlichen Belangen sprechen.

Unsere Befragungen waren darauf ausgerichtet, das interne Kontrollsystem zu verstehen. Eigene Beobachtungen zum internen Kontrollsystem sowie die Prüfung seines Funktionierens gehörten nicht zu unserem Auftrag.

Die den folgenden Bilanzpositionen zugrundeliegenden Bücher, Belege und Bestandsnachweise haben wir durch die jeweils angegebenen Größen und Kennzahlen im Zeitablauf auf ihre Plausibilität hin beurteilt:

- **Immaterielle Vermögensgegenstände und Sachanlagen:** Historische Anschaffungs- und Herstellungskosten, Buchwert sowie dem Wert der Zugänge.
- **Vorräte:** Bestände und deren Relation zu Umsatz und Materialeinsatz.
- **Forderungen aus Lieferungen und Leistungen:** Forderungsbestand und dessen Relation zum Umsatz; überfällige offene Posten, Wertberichtigungsquoten für Einzel- und Pauschalwertberichtigung.
- **Kasse und Banken:** Bestände und deren Relation zu den entsprechenden Ertrags- bzw. Aufwandspositionen.

Siemens

Steuerberater

- **Sonstige Vermögensgegenstände und Aktive Rechnungsabgrenzungsposten:** Bestände und deren Relation zu den entsprechenden Ertrags- bzw. Aufwandspositionen.
- **Eigenkapital:** Plausibilität der Entwicklung unter Berücksichtigung der Jahresergebnisse.
- **Steuerrückstellungen und Sonstige Rückstellungen:** Zuführung, Auflösung und Höhe der Rückstellungen, sowie ihre Relation zu den jeweiligen Aufwandspositionen.
- **Erhaltene Anzahlungen auf Bestellungen und Verbindlichkeiten aus Lieferungen und Leistungen:** Verbindlichkeitenbestand und dessen Relation zu Materialeinsatz und Umsatz.
- **Sonstige Verbindlichkeiten:** Bestände und deren Relation zu den entsprechenden Aufwandspositionen.
- Abweichungsanalysen der Gewinn- und Verlustrechnung im Vorjahresvergleich

Ausgangspunkt unserer Erstellung war der von uns erstellte und unter dem Datum vom 30. August 2024 mit einer Bescheinigung versehene Jahresabschluss zum 31. Dezember 2023.

Alle von uns erbetenen Aufklärungen und Nachweise wurden uns durch die Geschäftsführung erteilt. Die Geschäftsführung bestätigte uns die Vollständigkeit der vorgelegten Belege und Bestandsnachweise sowie der uns erteilten Auskünfte am 20. Juni 2025 schriftlich.

Die Erstellung führten wir in den Monaten Mai bis Juni 2025 durch. Die Erstellung wurde am 20. Juni 2025 abgeschlossen.

3. ERGEBNIS DER ARBEITEN

3.1 Größenklasse

Die Gesellschaft ist eine kleine Kapitalgesellschaft im Sinne von § 267 Absatz 1 HGB.

3.2 Ordnungsmäßigkeit der Belege und Bestandsnachweise

Bei unseren Plausibilitätsbeurteilungen der Belege und Bestandsnachweise, soweit sie nicht durch uns erstellt wurden, sowie der uns erteilten Auskünfte sind uns keine Umstände bekannt geworden, die gegen die Ordnungsmäßigkeit der uns vorgelegten Unterlagen und des auf dieser Grundlage von uns erstellten Jahresabschlusses sprechen.

3.3 Jahresabschluss

Wir haben den Jahresabschluss auf Grundlage der von uns geführten Bücher, der Auskünfte sowie entsprechend der Vorgaben der Geschäftsführung der Gesellschaft unter Beachtung der gesetzlichen Vorschriften sowie der Grundsätze für die Erstellung von Jahresabschlüssen der Bundessteuerberaterkammer erstellt.

3.4 Aufgliederungen und Erläuterungen zum Jahresabschluss

Der von uns erstellte Jahresabschluss für das Geschäftsjahr vom 1. Januar bis 31. Dezember 2024, bestehend aus der Bilanz, der Gewinn- und Verlustrechnung sowie dem Anhang, ist diesem Bericht als Anlagen 5.1.1 bis 5.1.3 beigelegt.

Zur Gliederung sowie zur Bilanzierung und Bewertung weisen wir auf die Angaben in dem von uns erstellten Anhang (Anlage 5.1.3) sowie auf die Aufgliederungen und Erläuterungen der Posten der Bilanz und der Gewinn- und Verlustrechnung (Anlage 5.2.5) hin.

Die analysierenden, problemorientierten Darstellungen der Vermögens-, Finanz- und Ertragslage und deren Entwicklung wurden anhand des von uns erstellten Jahresabschlusses vorgenommen (Anlage 5.2.4).

4. BESCHEINIGUNG


Wir erteilen dem als Anlagen 5.1.1 bis 5.1.3 beigelegten Jahresabschluss der **SPEKON Sächsische Spezialkonfektion GmbH, Seifennersdorf**, für das Geschäftsjahr vom 1. Januar bis 31. Dezember 2024 die folgende Bescheinigung:

An die **SPEKON Sächsische Spezialkonfektion GmbH**

Wir haben auftragsgemäß den nachstehenden Jahresabschluss - bestehend aus Bilanz, Gewinn- und Verlustrechnung sowie Anhang - der SPEKON Sächsische Spezialkonfektion GmbH, Seifennersdorf, für das Geschäftsjahr vom 1. Januar bis 31. Dezember 2024 unter Beachtung der deutschen handelsrechtlichen Vorschriften und der ergänzenden Bestimmungen des Gesellschaftsvertrages erstellt. Grundlage der Erstellung waren die von uns geführten Bücher und die uns darüber hinaus vorgelegten Belege und Bestandsnachweise, die wir auftragsgemäß nicht geprüft, wohl aber auf Plausibilität beurteilt haben, sowie die uns erteilten Auskünfte. Die Buchführung sowie die Aufstellung des Inventars und des Jahresabschlusses nach den deutschen handelsrechtlichen Vorschriften und den ergänzenden Bestimmungen des Gesellschaftsvertrages liegen in der Verantwortung der gesetzlichen Vertreter der Gesellschaft.

Wir haben unseren Auftrag unter Beachtung der Verlautbarung der Bundessteuerberaterkammer zu den Grundsätzen für die Erstellung von Jahresabschlüssen durchgeführt. Dieser umfasst die Entwicklung der Bilanz und der Gewinn- und Verlustrechnung sowie des Anhangs auf Grundlage der Buchführung und des Inventars sowie der Vorgaben zu den anzuwendenden Bilanzierungs- und Bewertungsmethoden. Zur Würdigung der Plausibilität der uns vorgelegten Belege und Bestandsnachweise, an deren Zustandekommen wir nicht mitgewirkt haben, haben wir Befragungen und analytische Beurteilungen vorgenommen, um mit einer gewissen Sicherheit auszuschließen, dass diese nicht ordnungsgemäß sind. Hierbei sind uns keine Umstände bekannt geworden, die gegen die Ordnungsmäßigkeit der uns vorgelegten Unterlagen und des auf dieser Grundlage von uns erstellten Jahresabschlusses sprechen.

Löbau, 20. Juni 2025



Siemens
Steuerberater

5. ANLAGEN ZUM ERSTELLUNGSBERICHT

5.1 Jahresabschluss

- 5.1.1 Bilanz zum 31. Dezember 2024
- 5.1.2 Gewinn- und Verlustrechnung für das Geschäftsjahr vom 1. Januar bis 31. Dezember 2024
- 5.1.3 Anhang für das Geschäftsjahr vom 1. Januar bis 31. Dezember 2024

5.2 Sonstige Anlagen zum Erstellungsbericht

- 5.2.1 Gesellschaftsrechtliche Grundlagen
- 5.2.2 Steuerliche Verhältnisse
- 5.2.3 Definition finanzanalytischer Kennzahlen
- 5.2.4 Analysierende Darstellungen der Vermögens-, Finanz- und Ertragslage
- 5.2.5 Aufgliederungen und Erläuterungen der Posten der Bilanz und der Gewinn- und Verlustrechnung
- 5.2.6 Allgemeine Auftragsbedingungen

5.1.1 Bilanz zum 31. Dezember 2024

AKTIVSEITE	31.12.2024		Vorjahr
	EUR	EUR	EUR
A. ANLAGEVERMÖGEN			
I. Immaterielle Vermögensgegenstände			
Entgeltlich erworbene Konzessionen, gewerbliche Schutzrechte und ähnliche Rechte und Werte sowie Lizenzen an solchen Rechten und Werten		3.536,51	4.355,51
II. Sachanlagen			
1. Grundstücke, grundstücksgleiche Rechte und Bauten einschließlich der Bauten auf fremden Grundstücken	678.759,33		689.867,33
2. Technische Anlagen und Maschinen	69.441,91		10.030,91
3. Andere Anlagen, Betriebs- und Geschäftsausstattung	7.133,51		8.525,51
4. Geleistete Anzahlungen und Anlagen im Bau	138.685,94		0,00
		894.020,69	708.423,75
		897.557,20	712.779,26
B. UMLAUFVERMÖGEN			
I. Vorräte			
1. Roh-, Hilfs- und Betriebsstoffe	955.611,93		584.697,03
2. Unfertige Erzeugnisse, unfertige Leistungen	604.537,00		521.103,84
3. Fertige Erzeugnisse und Waren	140.782,72		259.529,85
		1.700.931,65	1.365.330,72
II. Forderungen und sonstige Vermögensgegenstände			
1. Forderungen aus Lieferungen und Leistungen	1.104.763,70		268.938,38
2. Sonstige Vermögensgegenstände	933.600,71		872.154,34
- davon gegen Gesellschafter: EUR 751.764,15 (Vj.: EUR 759.873,33)			
		2.038.364,41	1.141.092,72
III. Kassenbestand, Bundesbankguthaben, Guthaben bei Kreditinstituten und Schecks			
		1.090.658,35	647.924,40
		4.829.954,41	3.154.347,84
C. RECHNUNGSABGRENZUNGSPOSTEN			
		20.480,73	5.672,30
		5.747.992,34	3.872.799,40

PASSIVSEITE		31.12.2024		Vorjahr
	EUR	EUR		EUR
A. EIGENKAPITAL				
I. Gezeichnetes Kapital				
1. Gezeichnetes Kapital		565.000,00		565.000,00
2. Nennbetrag/rechnischer Wert eigener Anteile		<u>(141.250,00)</u>		<u>(141.250,00)</u>
			423.750,00	423.750,00
II. Kapitalrücklage				
			204.516,75	204.516,75
III. Gewinnrücklagen				
1. Andere Gewinnrücklagen		<u>2.093.623,86</u>		<u>2.093.623,86</u>
			2.093.623,86	2.093.623,86
IV. Gewinnvortrag				
			0,00	305.647,67
V. Jahresüberschuss/-fehlbetrag				
			0,00	(45.011,47)
VI. Bilanzgewinn				
			853.660,51	0,00
- davon Gewinnvortrag: EUR 88.277,69 (Vj.: EUR 0,00)		<u></u>	<u></u>	
			<u>3.575.551,12</u>	<u>2.982.526,81</u>
B. SONDERPOSTEN FÜR INVESTITIONSZUSCHÜSSE				
			91.374,00	101.138,00
C. RÜCKSTELLUNGEN				
1. Steuerrückstellungen		633.010,63		383.069,28
2. Sonstige Rückstellungen		<u>123.668,98</u>		<u>51.056,00</u>
			<u>756.679,61</u>	<u>434.125,28</u>
D. VERBINDLICHKEITEN				
1. Verbindlichkeiten gegenüber Kreditinstituten		750.735,60		0,00
2. Erhaltene Anzahlungen auf Bestellungen		73.701,34		18.521,19
3. Verbindlichkeiten aus Lieferungen und Leistungen		341.442,05		125.253,51
4. Sonstige Verbindlichkeiten		158.508,62		211.234,61
- davon aus Steuern: EUR 22.800,99 (Vj.: EUR 16.131,60)				
- davon im Rahmen der sozialen Sicherheit: EUR 10.223,30 (Vj.: EUR 7.653,48)				
- davon gegenüber Gesellschaftern: EUR 4.000,00 (Vj.: EUR 0,00)		<u></u>	<u></u>	
			<u>1.324.387,61</u>	<u>355.009,31</u>
			5.747.992,34	3.872.799,40

**5.1.2 Gewinn- und Verlustrechnung für das Geschäftsjahr
vom 1. Januar bis 31. Dezember 2024**

SPEKON Sächsische Spezialkonfektion GmbH, Seifennersdorf
Gewinn- und Verlustrechnung
für das Geschäftsjahr vom 1. Januar bis 31. Dezember 2024

	2024	Vorjahr
	EUR	EUR
1. Umsatzerlöse	4.452.891,73	1.666.643,23
2. Erhöhung oder Verminderung des Bestands an fertigen und unfertigen Erzeugnissen	157.990,33	262.432,61
3. Sonstige betriebliche Erträge	<u>86.939,14</u>	<u>254.938,57</u>
	4.697.821,20	2.184.014,41
4. Materialaufwand		
a) Aufwendungen für Roh-, Hilfs- und Betriebsstoffe und für bezogene Waren	(1.023.599,14)	(435.920,57)
b) Aufwendungen für bezogene Leistungen	<u>(58.747,85)</u>	<u>(5.503,58)</u>
	(1.082.346,99)	(441.424,15)
5. Personalaufwand		
a) Löhne und Gehälter	(1.216.500,39)	(999.796,86)
b) Soziale Abgaben und Aufwendungen für Altersversorgung und für Unterstützung	(308.048,41)	(280.768,57)
- davon für Altersversorgung: EUR 33.854,00 (Vj.: EUR 33.354,00)		
	<u>(1.524.548,80)</u>	<u>(1.280.565,43)</u>
6. Abschreibungen		
Abschreibungen auf immaterielle Vermögensgegenstände des Anlagevermögens und Sachanlagen sowie auf aktivierte Aufwendungen für die Ingangsetzung und Erweiterung des Geschäftsbetriebs	(19.325,84)	(20.825,55)
a) Abschreibungen auf Vermögensgegenstände des Umlaufvermögens, soweit diese die in der Gesellschaft üblichen Abschreibungen überschreiten	<u>(234.099,25)</u>	<u>0,00</u>
	(253.425,09)	(20.825,55)
7. Sonstige betriebliche Aufwendungen	(734.699,58)	(482.683,19)
8. Erträge aus Beteiligungen	0,00	15,60
9. Sonstige Zinsen und ähnliche Erträge	21.658,36	14.833,96
10. Zinsen und ähnliche Aufwendungen	(3.711,70)	0,00
11. Steuern vom Einkommen und vom Ertrag	<u>(331.562,80)</u>	<u>1.238,24</u>
12. Ergebnis nach Steuern	789.184,60	(25.396,11)
13. Sonstige Steuern	<u>(18.369,08)</u>	<u>(19.615,36)</u>

SPEKON Sächsische Spezialkonfektion GmbH, Seifennersdorf
Gewinn- und Verlustrechnung
für das Geschäftsjahr vom 1. Januar bis 31. Dezember 2024

14. Jahresüberschuss/-fehlbetrag	<u>770.815,52</u>	<u>(45.011,47)</u>
15. Gewinnvortrag aus dem Vorjahr	88.277,69	
16. Ausschüttung	(5.432,70)	
17. Bilanzgewinn	<u>853.660,51</u>	

5.1.3 Anhang für das Geschäftsjahr vom 1. Januar bis 31. Dezember 2024

SPEKON Sächsische Spezialkonfektion GmbH**Seifennersdorf****ANHANG****für das Geschäftsjahr vom 1. Januar 2024 bis 31. Dezember 2024****A. ALLGEMEINE ANGABEN ZUM JAHRESABSCHLUSS****Grundsätzliche Angaben**

Der Jahresabschluss zum 31. Dezember 2024 wurde nach den Vorschriften des Handelsgesetzbuchs über die Rechnungslegung von Kapitalgesellschaften, den ergänzenden Vorschriften des Gesetzes betreffend die Gesellschaften mit beschränkter Haftung sowie den Regelungen des Gesellschaftsvertrags aufgestellt.

Auf die Rechnungslegung der Gesellschaft finden die Vorschriften für kleine Kapitalgesellschaften im Sinne des § 267 Abs. 1 HGB Anwendung.

Der Jahresabschluss wurde unter Beachtung der generellen Ansatzvorschriften der §§ 246-251 HGB sowie unter Berücksichtigung der besonderen Ansatzvorschriften für Kapitalgesellschaften, §§ 268, 270-272, 274-274a, 276-277 HGB und unter Beachtung der generellen Bewertungsvorschriften der §§ 252-256a HGB erstellt.

Gliederung

Die Gliederung der Bilanz sowie der Gewinn- und Verlustrechnung entspricht den § 266 und 275 HGB, wobei für die Gewinn- und Verlustrechnung das Gesamtkostenverfahren Anwendung findet.

B. ANGABEN ZU BILANZIERUNGS- UND BEWERTUNGSGRUNDSÄTZEN

1. Angaben zu Bilanzierungs- und Bewertungsmethoden

1.1 Bilanzierungsmethoden

Die Ansatzwahlrechte wurden gegenüber dem Vorjahr unverändert ausgeübt.

1.2 Bewertungsmethoden

Die Bewertungsmethoden wurden gegenüber dem Vorjahr unverändert angewandt.

Im Einzelnen erfolgte die Bewertung wie folgt:

ANLAGEVERMÖGEN

Immaterielle Vermögensgegenstände

Entgeltlich erworbene Konzessionen, gewerbliche Schutzrechte und ähnliche Rechte und Werte sowie Lizenzen an solchen Rechten und Werten

sind mit den Anschaffungskosten zuzüglich Anschaffungsnebenkosten abzüglich Anschaffungspreisminderungen und planmäßigen Abschreibungen bewertet.

Die planmäßigen Abschreibungen erfolgen unter Zugrundelegung der betriebsgewöhnlichen Nutzungsdauer mit den steuerlich zulässigen Höchstsätzen. Diese liegen in der Bandbreite der handelsrechtlichen Bewertung.

Sachanlagen

Grundstücke, grundstücksgleiche Rechte und Bauten einschließlich der Bauten auf fremden Grundstücken

sind mit den Anschaffungskosten zuzüglich Anschaffungsnebenkosten abzüglich Anschaffungspreisminderungen oder mit den Herstellungskosten bewertet.

Die planmäßigen Abschreibungen erfolgen unter Zugrundelegung der betriebsgewöhnlichen Nutzungsdauer mit den steuerlich zulässigen Höchstsätzen. Diese liegen in der Bandbreite der handelsrechtlichen Bewertung.

Technische Anlagen und Maschinen

sind mit den Anschaffungskosten zuzüglich Anschaffungsnebenkosten abzüglich Anschaffungspreisminderungen und planmäßigen Abschreibungen bewertet.

Die planmäßigen Abschreibungen erfolgen unter Zugrundelegung der betriebsgewöhnlichen Nutzungsdauer mit den steuerlich zulässigen Höchstsätzen. Diese liegen in der Bandbreite der handelsrechtlichen Bewertung.

Andere Anlagen, Betriebs- und Geschäftsausstattung

sind mit den Anschaffungskosten zuzüglich Anschaffungsnebenkosten abzüglich Anschaffungspreisminderungen und Abschreibungen bewertet.

Die planmäßigen Abschreibungen erfolgen unter Zugrundelegung der betriebsgewöhnlichen Nutzungsdauer mit den steuerlich zulässigen Höchstsätzen. Diese liegen in der Bandbreite der handelsrechtlichen Bewertung.

Vermögensgegenstände mit Anschaffungskosten bis 800,00 EUR wurden im Zugangsjahr voll abgeschrieben.

Geleistete Anzahlungen und Anlagen im Bau

Geleistete Anzahlungen sind zu Nennwerten aktiviert.

UMLAUFVERMÖGEN**Vorräte****Roh-, Hilfs- und Betriebsstoffe**

wurden zu Anschaffungskosten unter Beachtung des strengen Niederstwertprinzips angesetzt.

Unfertige Erzeugnisse, unfertige Leistungen

wurden entsprechend ihres Fertigungsgrades mit anteiligen Herstellungskosten bewertet.

Fertige Erzeugnisse und Waren

sind mit Anschaffungskosten bewertet.

Forderungen und sonstige Vermögensgegenstände

Forderungen aus Lieferungen und Leistungen

sind mit ihrem Nominalwert angesetzt. Dem allgemeinen Ausfall- und Kreditrisiko wurde durch eine Pauschalwertberichtigung in Höhe von 1 % auf die Netto-Forderung Rechnung getragen. Uneinbringliche Forderungen wurden ausgebucht.

Sonstige Vermögensgegenstände

sind mit ihren Nominalwerten angesetzt.

Kassenbestand, Bundesbankguthaben, Guthaben bei Kreditinstituten und Schecks

sind zum Nennwert bewertet.

RECHNUNGSABGRENZUNGSPOSTEN

sind zu Anschaffungskosten, bezogen auf den jeweiligen Gesamtbetrag, unter Abzug planmäßiger Abschreibungen bewertet.

SONDERPOSTEN FÜR INVESTITIONSZUSCHÜSSE

sind nach handelsrechtlichen Grundsätzen unter Berücksichtigung entsprechender Abschreibung angesetzt und bewertet.

RÜCKSTELLUNGEN

Steuerrückstellungen

sind in Höhe berücksichtigen alle erkennbaren Risiken und ungewissen Verbindlichkeiten und sind in Höhe des voraussichtlichen Anfalls aufgrund des steuerlichen Gewinns mit ihrem Erfüllungsbetrag dotiert.

Sonstige Rückstellungen

wurden in Höhe der voraussichtlichen Verpflichtungen nach vernünftiger kaufmännischer Beurteilung mit ihrem Erfüllungsbetrag dotiert und berücksichtigen alle erkennbaren Risiken und ungewissen Verpflichtungen.

VERBINDLICHKEITEN

**Erhaltene Anzahlungen auf Bestellungen, Verbindlichkeiten gegenüber Kreditinstituten,
Verbindlichkeiten aus Lieferungen und Leistungen und sonstige Verbindlichkeiten**

sind zu Erfüllungsbeträgen angesetzt.

C. ERLÄUTERUNGEN ZUR BILANZ

1. Anlagevermögen

Die Entwicklung des Bilanzpostens Sachanlagen im Geschäftsjahr ist im nachfolgenden Anlagenspiegel (Beilage 1 zum Anhang) dargestellt.

2. Sonderposten für Investitionszuschüsse

Der Sonderposten wurde für die in 2011 erhaltenen Investitionszuschüsse gem. HFA 1/1984 gebildet. Die Auflösung des Sonderpostens erfolgt entsprechend der Abschreibung des geförderten Vermögensgegenstandes.

3. Rückstellungen

Die sonstigen Rückstellungen berücksichtigen alle bis zur Aufstellung des Jahresabschlusses erkennbaren Risiken. Zum Bilanzstichtag wurden Rückstellungen für Personalkosten in Höhe von 91.112,98 EUR, für die Jahresabschlusserstellung in Höhe von 22.000,00 EUR sowie für die Aufbewahrung von Geschäftsführerunterlagen in Höhe von 10.556,00 EUR ausgewiesen.

4. Verbindlichkeiten

Restlaufzeiten und Angaben zur Besicherung

Die Restlaufzeiten und Angaben zur Besicherung der Verbindlichkeiten ergeben sich aus nachfolgendem Verbindlichkeitspiegel (Beilage 2 zum Anhang).

D. SONSTIGE ANGABEN

1. Haftungsverhältnisse

Zum 31. Dezember 2017 bestehen keine Haftungsverhältnisse gemäß § 251 HGB.

2. Durchschnittliche Zahl der während des Geschäftsjahres beschäftigten Arbeitnehmer nach Gruppen

Geschäftsführung	2
Arbeiter	28
Angestellte	<u>6</u>
Mitarbeiter	<u>36</u>

3. Geschäftsführung

Herr Serdar Kaya sowie Frau Burcin Öz mumcu sind als Geschäftsführer der SPEKON Sächsische Sezialkonfektion GmbH bestellt.

4. Firma, Sitz und Registergericht

Die SPEKON Sächsische Sezialkonfektion GmbH mit Sitz in Seifhennersdorf ist im Handelsregister des Amtsgerichts Dresden unter HRB 287 eingetragen.


E. UNTERSCHRIFT GEMÄSS § 245 HGB

SPEKON Sächsische Spezialkonfektion GmbH,


Seifennersdorf

Jahresabschluss für das Geschäftsjahr vom 1. Januar 2024 bis 31. Dezember 2024

Seifennersdorf, 20. Juni 2025



**Serdar Kaya
(Geschäftsführer)**



**Burcin Özmumcu
(Geschäftsführerin)**

	Anschaffungs- und Herstellungskosten			
	Stand am	Zugänge	Abgänge	Stand am
	1.1.2024 EUR	EUR	EUR	31.12.2024 EUR
I. Immaterielle Vermögensgegenstände				
Entgeltlich erworbene Konzessionen, gewerbliche Schutzrechte und ähnliche Rechte und Werte sowie Lizenzen an solchen Rechten und Werten	74.048,39	0,00	0,00	74.048,39
II. Sachanlagen				
1. Grundstücke, grundstücksgleiche Rechte und Bauten einschließlich der Bauten auf fremden Grundstücken	763.909,49	0,00	0,00	763.909,49
2. Technische Anlagen und Maschinen	42.815,37	63.479,31	0,00	106.294,68
3. Andere Anlagen, Betriebs- und Geschäftsausstattung	356.916,42	1.940,53	256.821,72	102.035,23
4. Geleistete Anzahlungen und Anlagen im Bau	0,00	138.685,94	0,00	138.685,94
	1.163.641,28	204.105,78	256.821,72	1.110.925,34
Finanzanlagen				
	0,00	0,00	0,00	0,00
	1.237.689,67	204.105,78	256.821,72	1.184.973,73

Abschreibungen			Buchwerte		
Stand am 1.1.2024	Zugänge	Abgänge	Stand am 31.12.2024	Stand am 31.12.2024	Stand am 31.12.2023
EUR	EUR	EUR	EUR	EUR	EUR
69.692,88	819,00	0,00	70.511,88	3.536,51	4.355,51
74.042,16	11.108,00	0,00	85.150,16	678.759,33	689.867,33
32.784,46	4.068,31	0,00	36.852,77	69.441,91	10.030,91
348.390,91	3.330,53	256.819,72	94.901,72	7.133,51	8.525,51
0,00	0,00	0,00	0,00	138.685,94	0,00
455.217,53	18.506,84	256.819,72	216.904,65	894.020,69	708.423,75
0,00	0,00	0,00	0,00	0,00	0,00
524.910,41	19.325,84	256.819,72	287.416,53	897.557,20	712.779,26

SPEKON Sächsische Spezialkonfektion GmbH, Seifennersdorf
 Laufzeiten Verbindlichkeiten zum 31. Dezember 2024

VERBINDLICHKEITEN
 31.12.2024

	Laufzeit bis ein Jahr EUR	Laufzeit von ein bis fünf Jahren EUR	Laufzeit über fünf Jahren EUR	gesamt EUR
1. Verbindlichkeiten gegenüber Kreditinstituten	750.735,60	0,00	0,00	750.735,60
2. Erhaltene Anzahlungen auf Bestellungen	73.701,34	0,00	0,00	73.701,34
3. Verbindlichkeiten aus Lieferungen und Leistungen	341.442,05	0,00	0,00	341.442,05
4. Sonstige Verbindlichkeiten	158.508,62	0,00	0,00	158.508,62
	1.324.387,61	0,00	0,00	1.324.387,61

VERBINDLICHKEITEN
 VORJAHR

	Laufzeit bis ein Jahr EUR	Laufzeit von ein bis fünf Jahren EUR	Laufzeit über fünf Jahren EUR	gesamt EUR
1. Verbindlichkeiten gegenüber Kreditinstituten	0,00	0,00	0,00	0,00
2. Erhaltene Anzahlungen auf Bestellungen	18.521,19	0,00	0,00	18.521,19
3. Verbindlichkeiten aus Lieferungen und Leistungen	125.253,51	0,00	0,00	125.253,51
4. Sonstige Verbindlichkeiten	211.234,61	0,00	0,00	211.234,61
	355.009,31	0,00	0,00	355.009,31

5.2.1 Gesellschaftsrechtliche Grundlagen

Firma, Handelsregister, Sitz

Die Gesellschaft ist unter der Firma

SPEKON Sächsische Spezialkonfektion GmbH, Seifennersdorf,

im Handelsregister des Amtsgerichts Dresden unter HRB 287 eingetragen.

Ein Handelsregisterauszug vom 14. Februar 2024 mit der letzten Eintragung vom 23. November 2020 lag uns vor.

Sitz der Gesellschaft ist **Seifennersdorf**.

Gegenstand des Unternehmens

ist die Spezialkonfektion für Fallschirm-, Flug- und Sicherheitstechnik sowie Freizeit-, Sport- und Schutzbekleidung.

Gründung

Die Gesellschaft wurde durch notariellen Vertrag vom 25. Juni 1991 errichtet.

Größe der Gesellschaft

Die Gesellschaft ist i.S.d. § 267 Abs. 1 HGB eine kleine Kapitalgesellschaft.

Gesellschaftsvertrag

Die gesellschaftsrechtlichen Verhältnisse sind im Gesellschaftsvertrag in der Fassung vom 25. Juni 1991 mit letzten Änderungen vom 30.11.2020 geregelt.

Stammkapital

Das voll einbezahlte Stammkapital beträgt unverändert gegenüber dem Vorjahresabschluss EUR 565.000,00. Es ist unterteilt in 4 Geschäftsanteile. Diese werden gehalten von

	Stand am 31.12.2024 EUR	Beteiligungs- quote %	Vorjahr EUR	Beteiligungs- quote %
Frau Burcin Özmumcu, Berlin	141.250,00	33,34	141.250,00	33,34
Herrn Egemen Yegin, Berlin	141.250,00	33,33	141.250,00	33,33
Frau Esin Yegin, Berlin	141.250,00	33,33	141.250,00	33,33
eigene Anteile	141.250,00	0,00	141.250,00	0,00
	<u>565.000,00</u>	<u>100,00</u>	<u>565.000,00</u>	<u>100,00</u>

Geschäftsjahr

ist das Kalenderjahr.

Geschäftsführung

Die Geschäftsführung ist im Anhang angegeben.

Die Gesellschaft wird durch Herrn Serdar Kaya und Frau Burcin Özmumcu vertreten.

Die Geschäftsführer besitzen Einzelvertretungsvollmacht und sind von den Beschränkungen des § 181 BGB befreit.

Vorjahresabschluss

Die Gesellschafterversammlung vom 6. September 2024:

- stellte den von uns erstellten und mit einer Bescheinigung versehenen Jahresabschluss zum 31. Dezember 2023 mit einer Bilanzsumme von EUR 3.872.799,40 und einem Jahresfehlbetrag von EUR 45.011,47 fest;
- beschloss folgende Verwendungen des Jahresfehlbetrages:

	<u>EUR</u>
Jahresfehlbetrag	<u>45.011,47</u>
Vortrag auf neue Rechnung	<u>45.011,47</u>

- entlastete die Geschäftsführung.

Die Offenlegung des Jahresabschlusses und der sonst erforderlichen Unterlagen erfolgte am 11. Juni 2025.

5.2.2 Steuerliche Verhältnisse

Finanzamt, Steuernummer

Die Gesellschaft wird beim Finanzamt Löbau unter der Steuernummer 208/107/02681 als Kapitalgesellschaft geführt.

Für innergemeinschaftliche Warenlieferungen oder innergemeinschaftliche Erwerbe hat die GmbH vom Bundesamt für Finanzen die USt-IdNr.: DE 140737890 erhalten.

Steuerpflicht

Die Gesellschaft ist unbeschränkt körperschaftsteuer-, gewerbesteuer- und umsatzsteuerpflichtig. Die Umsatzsteuer wird gem. § 16 UStG nach vereinbarten Entgelten berechnet.

Steuerbilanz

Für Zwecke der Besteuerung erstellt die Gesellschaft eine gesonderte Steuerbilanz.

Außenprüfung

Die letzte steuerliche Außenprüfung fand in 2021 statt; sie umfasste die Veranlagungszeiträume 2014 bis 2017 folgender Steuerarten bzw. steuerliche Grundlagenbescheide:

	<u>Zeitraum</u>
Körperschaftsteuer (KSt)	2014 - 2017
Gesonderte Verlustfeststellung KSt	2014 - 2017
Gewerbesteuer (GewSt)	2014 - 2017
Gesonderte Verlustfeststellung GewSt	2014 - 2017
Umsatzsteuer	2014 - 2017

Der Prüfungsbericht datiert vom 23. April 2021. Die Ergebnisse der Außenprüfung wurden im Jahresabschluss 2018 berücksichtigt.

5.2.3 Definition finanzanalytischer Kennzahlen

Sachanlagenintensität	=	$\frac{\text{Sachanlagen laut Bilanz (Nettobuchwerte)}}{\text{Gesamtkapital}}$
Umschlagshäufigkeit der Forderungen	=	$\frac{\text{Umsatzerlöse laut GuV}}{\text{Forderungsbestand aus Lieferungen und Leistungen laut Bilanz}}$
Umschlagsdauer der Forderungen	=	$\frac{\text{Forderungsbestand aus Lieferungen und Leistungen laut Bilanz} \cdot 365}{\text{Umsatzerlöse laut GuV}}$
Eigenkapitalquote	=	$\frac{\text{Eigenkapital}}{\text{Gesamtkapital}}$
Anlagendeckung durch Eigenkapital	=	$\frac{\text{Eigenkapital}}{\text{Anlagevermögen laut Bilanz}}$
langfristiges Fremdkapital	=	$\frac{\text{Eigenkapital} + \text{langfristiges Fremdkapital}}{\text{Anlagevermögen laut Bilanz}}$
Liquidität		
1. Grades	=	$\frac{\text{liquide Mittel laut Bilanz}}{\text{kurzfristiges Fremdkapital}}$
2. Grades	=	$\frac{\text{liquide Mittel} + \text{kurzfristige Forderungen laut Bilanz}}{\text{kurzfristiges Fremdkapital}}$
3. Grades	=	$\frac{\text{liquide Mittel} + \text{kurzfristige Forderungen} + \text{Vorräte laut Bilanz}}{\text{kurzfristiges Fremdkapital}}$
Innenfinanzierungsgrad	=	$\frac{\text{Mittelzufluss/-abfluss aus lfd. Geschäftstätigkeit laut KFR}}{\text{Mittelzufluss/-abfluss aus Investitionstätigkeit laut KFR}}$
Umsatzrentabilität	=	$\frac{\text{Ergebnis vor Ertragsteuern und Zinsaufwand laut GuV}}{\text{Umsatzerlöse laut GuV}}$
Eigenkapitalrentabilität	=	$\frac{\text{Ergebnis nach Ertragsteuern laut GuV}}{\text{Eigenkapital}}$
Gesamtkapitalrentabilität	=	$\frac{\text{Ergebnis vor Ertragsteuern u. Zinsaufwand laut GuV}}{\text{Gesamtkapital}}$
Materialintensität	=	$\frac{\text{Materialaufwand laut GuV}}{\text{Gesamtleistung laut GuV}}$
Personalintensität	=	$\frac{\text{Personalaufwand laut GuV}}{\text{Gesamtleistung laut GuV}}$

5.2.4 Analysierende Darstellungen der Vermögens-, Finanz- und Ertragslage

Der vom gesetzlichen Vertreter aufgestellte Jahresabschluss zum 31. Dezember 2024, bestehend aus der Bilanz, der Gewinn- und Verlustrechnung sowie dem Anhang, ist diesem Bericht als Anlagen 5.1.1 bis 5.1.3 beigelegt.

Zur Gliederung sowie zur Bilanzierung und Bewertung weisen wir auf die Angaben des gesetzlichen Vertreters im Anhang (Anlage 5.1.3) hin.

Von einer weitergehenden Darstellung der Vermögens-, Finanz- und Ertragslage der Gesellschaft, als nachfolgend ausgeführt, haben wir in Abstimmung mit dem gesetzlichen Vertreter abgesehen.

1. Zusammenfassung und Dreijahresübersicht

TEUR	2024	Vorjahr	Veränderung
Betriebsleistung	4.698	2.184	2.514
Betriebsaufwand	(3.613)	(2.245)	(1.368)
BETRIEBSERGEBNIS	1.085	(61)	1.146
FINANZERGEBNIS	18	15	3
ERGEBNIS VOR ERTRAGSTEUERN	1.103	(46)	1.149
Ertragsteuern	(332)	1	(333)
JAHRESERGEBNIS	771	(45)	816

Siemens Steuerberater

Anlage 5.2.4/2

Ertragslage

TEUR	2024	2023	2022
Jahresergebnis	771	(45)	154
Betriebsergebnis	1.085	(61)	159
Finanzergebnis	18	15	89
Jahresergebnis vor Zinsergebnis, Ertragsteuern und Abschreibungen (EBITDA)	1.338	(40)	257
Jahresergebnis vor Zinsergebnis und Ertragsteuern (EBIT)	1.085	(61)	231
Rentabilität in %			
Umsatzrentabilität	24,8	(2,8)	9,8
Eigenkapitalrentabilität	21,6	(1,5)	4,3
Gesamtkapitalrentabilität	19,2	(1,2)	5,2
Aufwands-/Ertragsstruktur			
Umsatz	4.453	1.667	2.534
Veränderung in %	167,1	2,4	107,2
Gesamtleistung	4.611	1.929	2.375
Materialaufwand	1.082	441	602
Materialintensität in %	23,5	22,9	25,4
Personalaufwand	1.525	1.281	1.248
Mitarbeiter im Durchschnitt	36	32	33
Personalintensität in %	33,1	66,4	52,5
Personalaufwand je Mitarbeiter	43	40	38
Abschreibungen	253	21	26
Ertragsteuern	332	(1)	94

Finanzwirtschaftliche Lage

TEUR	2024	2023	2022
Bilanzsumme	5.748	3.873	4.728
Vermögensstruktur			
Anlagevermögen	898	713	733
Sachanlagenintensität in %	15,6	18,3	15,4
Umlaufvermögen	4.830	3.154	3.992
Umschlagshäufigkeit Forderungen	4,0	6,2	2,9
Umschlagsdauer in Tagen Forderungen	91	59	126
Sonstige	20	6	2
Kapitalstruktur			
Eigenkapital	3.576	2.983	3.554
Eigenkapitalquote in %	62,2	77,0	75,2
Horizontalstruktur			
Anlagendeckung durch Eigenkapital in %	398,2	418,4	484,9
langfristiges Kapital in %	398,2	418,4	484,9
Liquidität			
1. Grades in %	52,4	82,2	91,3
2. Grades in %	150,4	227,0	270,3
3. Grades in %	232,1	400,3	375,6
Working Capital ¹⁾	2.749	2.366	2.929
Finanzierung			
Bereinigter Cashflow	780	(34)	170
Investitionen in Anlagen	204	5	2
Ausschüttungen	178	11	0
Innenfinanzierungsgrad	0	(4)	(34)
Cashflow			
laufender Geschäftstätigkeit	74	175	(68)
Investitionstätigkeit	(204)	40	(2)
Finanzierungstätigkeit	573	(537)	0
Veränderung Liquidität	443	(322)	(70)

¹⁾ Umlaufvermögen abzüglich kurzfristiges Fremdkapital

2. Ertragslage des Geschäftsjahres 2024

2.1 Erfolgsquellenanalyse

Erfolgsspaltung

	2024		Vorjahr		Veränderung	
	TEUR	%	TEUR	%	TEUR	%
Umsatzerlöse	4.453	94,8	1.667	76,3	2.786	>100,0
Bestandsveränderung	158	3,4	262	12,0	(104)	-39,7
Gesamtleistung	4.611	98,2	1.929	88,3	2.682	>100,0
sonstige betriebliche Erträge	87	1,8	255	11,7	(168)	-65,9
Betriebsleistung	4.698	100,0	2.184	100,0	2.514	>100,0
Materialaufwand	(1.082)	-23,0	(441)	-20,2	(641)	>100,0
Personalaufwand	(1.525)	-32,5	(1.281)	-58,7	(244)	19,0
Abschreibungen	(253)	-5,4	(21)	-1,0	(232)	>100,0
sonstige betriebliche Aufwendungen	(735)	-15,6	(482)	-22,1	(253)	52,5
sonstige Steuern	(18)	-0,4	(20)	-0,9	2	-10,0
Betriebsaufwand	(3.613)	-76,9	(2.245)	-102,9	(1.368)	60,9
BETRIEBSERGEBNIS	1.085	23,1	(61)	-2,9	1.146	<-100,0
Finanzergebnis	18	0,4	15	0,7	3	20,0
ERGEBNIS VOR ERTRAGSTEUERN	1.103	23,5	(46)	-2,2	1.149	<-100,0
Ertragsteuern	(332)	-7,1	1	0,0	(333)	<-100,0
JAHRESERGEBNIS	771	16,4	(45)	-2,2	816	<-100,0

3. Finanzwirtschaftliche Lage zum Bilanzstichtag 31. Dezember 2024

3.1 Bilanzstruktur

Vermögensstruktur

	31.12.2024		Vorjahr		Veränderung	
	TEUR	%	TEUR	%	TEUR	%
Immaterielle Vermögensgegenstände	4	0,1	4	0,1	0	0,0
Sachanlagen	<u>894</u>	<u>15,6</u>	<u>708</u>	<u>18,3</u>	<u>186</u>	26,3
Langfristig gebundenes Vermögen	<u>898</u>	<u>15,7</u>	<u>712</u>	<u>18,4</u>	<u>186</u>	26,1
Vorräte	1.701	29,6	1.365	35,3	336	24,6
Forderungen und sonstige Vermögensgegenstände	2.038	35,4	1.141	29,4	897	78,6
Flüssige Mittel	1.091	19,0	648	16,7	443	68,4
Rechnungsabgrenzungsposten	<u>20</u>	<u>0,3</u>	<u>6</u>	<u>0,2</u>	<u>14</u>	>100,0
Kurzfristig gebundenes Vermögen	<u>4.850</u>	<u>84,3</u>	<u>3.160</u>	<u>81,6</u>	<u>1.690</u>	53,5
Gesamtvermögen	<u>5.748</u>	<u>100,0</u>	<u>3.872</u>	<u>100,0</u>	<u>1.876</u>	48,5

Siemens Steuerberater

Anlage 5.2.4/6

Kapitalstruktur

	31.12.2024		Vorjahr		Veränderung	
	TEUR	%	TEUR	%	TEUR	%
Gezeichnetes Kapital	424	7,4	424	11,0	0	0,0
Rücklagen	2.298	40,0	2.298	59,3	0	0,0
Bilanzgewinn/-verlust	854	14,9	0	0,0	854	0,0
Gewinn-/Verlustvortrag	0	0,0	306	7,9	(306)	-99,0
Jahresüberschuss/-fehlbetrag	<u>0</u>	<u>0,0</u>	<u>(45)</u>	<u>-1,2</u>	<u>45</u>	<u>-100,0</u>
Eigenkapital	<u>3.576</u>	<u>62,3</u>	<u>2.983</u>	<u>77,0</u>	<u>593</u>	<u>19,9</u>
Sonderposten mit Rücklageanteil	<u>91</u>	<u>1,6</u>	<u>101</u>	<u>2,6</u>	<u>-10</u>	<u>-9,9</u>
Rückstellungen	757	13,2	434	11,2	323	74,4
andere kurzfristige Verbindlichkeiten						
gegenüber Kreditinstituten	751	13,1	0	0,0	751	0,0
aus Lieferungen und Leistungen	415	7,2	144	3,7	271	>100,0
sonstige	<u>158</u>	<u>2,6</u>	<u>210</u>	<u>5,5</u>	<u>(52)</u>	<u>-24,8</u>
Kurzfristiges Fremdkapital	<u>2.081</u>	<u>36,1</u>	<u>788</u>	<u>20,4</u>	<u>1.293</u>	<u>>100,0</u>
Fremdkapital insgesamt	<u>2.081</u>	<u>36,1</u>	<u>788</u>	<u>20,4</u>	<u>1.293</u>	<u>>100,0</u>
Gesamtkapital	<u>5.748</u>	<u>100,0</u>	<u>3.872</u>	<u>100,0</u>	<u>1.876</u>	<u>48,5</u>

3.2 Kapitalflussrechnung

Die Kapitalflussrechnung entspricht dem Deutschen Rechnungslegungs Standard Nr. 2 des Deutschen Rechnungslegungs Standards Committee und dient der Darstellung der Entwicklung der Liquidität und der Finanzkraft der Gesellschaft. Sie zeigt, wie sich die Zahlungsmittel des Unternehmens im Geschäftsjahr durch Zu- und -abflüsse verändert haben. Dabei werden die Zahlungsströme nach den Cashflows für die Bereiche der laufenden Geschäftstätigkeit, der Investitions- und der Finanzierungstätigkeit gesondert dargestellt.

TEUR	2024	Vorjahr	Veränderung
1. Periodenergebnis vor außerordentlichen Posten	771	(45)	816
2. Abschreibungen auf Gegenstände des Anlagevermögens	19	21	(2)
3. Zunahme/Abnahme der Rückstellungen	323	(213)	536
4. sonstige zahlungsunwirksame Erträge	-10	-10	0
5. Gewinn aus dem Abgang von Gegenständen des Anlagevermögens	0	(41)	41
6. Zunahme der Vorräte	(336)	(245)	(91)
Zunahme/Abnahme der Forderungen aus Lieferungen und Leistungen	(836)	605	(1.441)
Zunahme/Abnahme der sonstigen Vermögensgegenstände	(61)	157	(218)
Zunahme der sonstige aktiven Rechnungsabgrenzungsposten	(15)	(3)	(12)
7. Zunahme der Verbindlichkeiten aus Lieferungen und Leistungen	216	25	191
Zunahme/Abnahme der erhaltenen Anzahlungen auf Bestellungen	55	(102)	157
Abnahme/Zunahme der sonstigen Verbindlichkeiten	(52)	26	(78)
8. Cashflow aus laufender Geschäftstätigkeit	74	175	(101)
9. Einzahlungen aus Abgängen von Gegenständen des Sachanlagevermögens	0	45	(45)
10. Auszahlungen für Investitionen in das Sachanlagevermögen	(204)	(5)	(199)
11. Cashflow aus der Investitionstätigkeit	(204)	40	(244)
12. Auszahlungen an Unternehmenseigner und Minderheitsgesellschafter (Dividenden, Erwerb eigener Anteile, Eigenkapitalrückzahlungen, andere Ausschüttungen)	(178)	(537)	359
13. Einzahlungen aus der Begebung von Anleihen und der Aufnahme von (Finanz-) Krediten	751	0	751
14. Cashflow aus der Finanzierungstätigkeit	573	(537)	1.110
15. Zahlungswirksame Veränderung des Finanzmittelfonds	443	(322)	765
16. Finanzmittelfonds am Anfang der Periode	648	970	(322)
17. Finanzmittelfonds am Ende der Periode	1.091	648	443

Siemens Steuerberater

Anlage 5.2.4/8

Die Kapitalflussrechnung zeigt eine Zunahme/Abnahme Finanzmittelfonds, die sich ergibt durch:

TEUR	2024	Vorjahr
Cashflow aus laufender Geschäftstätigkeit	74	175
Cashflow aus der Investitionstätigkeit	(204)	40
Cashflow aus der Finanzierungstätigkeit	573	(537)
Zunahme/Abnahme Finanzmittelfonds	443	(322)

3.3 Jahrescashflow - Analyse

Der Jahrescashflow gibt den aus den laufenden erfolgswirksamen geschäftlichen Aktivitäten resultierenden finanziellen Überschuss an. Er ist Ausdruck für die Innenfinanzierungskraft, die einem Unternehmen für Investitionen, Schuldentilgung und Dividendenzahlungen sowie für die Speisung des Finanzmittelbestandes zur Verfügung steht.

TEUR	2024	Vorjahr	Veränderung
1. Jahresüberschuss/-fehlbetrag	771	(45)	816
2. + Abschreibungen auf Gegenstände des Anlagevermögens	19	21	(2)
3. +/- Veränderung des Sonderposten für Investitionszuschüsse	-10	-10	0
4. = Cashflow (entspricht Jahrescashflow)	780	(34)	814

5.2.5 Aufgliederung und Erläuterung der Posten der Bilanz und der Gewinn- und Verlustrechnung

5.2.5.1 Aufgliederung und Erläuterung der Bilanz

AKTIVSEITE

A. ANLAGEVERMÖGEN

I. Immaterielle Vermögensgegenstände

	31.12.2024 EUR	Vorjahr EUR
Entgeltlich erworbene Konzessionen, gewerbliche Schutzrechte und ähnliche Rechte und Werte sowie Lizenzen an solchen Rechten und Werten	3.536,51	4.355,51

Der **Bestand** setzt sich zum Bilanzstichtag wie folgt zusammen:

	31.12.2024 EUR	Vorjahr EUR
Ähnliche Rechte, entgeltlich erworben	3.515,00	4.255,00
EDV-Software, entgeltlich erworben	21,51	100,51
	3.536,51	4.355,51

Der **Buchwert** hat sich im Berichtsjahr wie folgt entwickelt:

	EUR
Stand am 1.1.2024	4.355,51
Abschreibungen	(819,00)
Stand am 31.12.2024	3.536,51

Bestandsnachweis

Der Bestand wird in einer, den handelsrechtlichen Vorschriften entsprechenden Anlagenbuchhaltung geführt.

II. Sachanlagen

	31.12.2024 EUR	Vorjahr EUR
1. Grundstücke, grundstücksgleiche Rechte und Bauten einschließlich der Bauten auf fremden Grundstücken	678.759,33	689.867,33

Der **Bestand** setzt sich zum Bilanzstichtag wie folgt zusammen:

	31.12.2024 EUR	Vorjahr EUR
Grund und Boden	387.160,10	387.160,10
Gebäude	291.599,23	302.707,23
	678.759,33	689.867,33

Der **Buchwert** hat sich im Berichtsjahr wie folgt entwickelt:

	EUR
Stand am 1.1.2024	689.867,33
Abschreibungen	(11.108,00)
Stand am 31.12.2024	678.759,33

Bestandsnachweis

Bauten wurden im Wesentlichen durch Inaugenscheinnahme nachgewiesen.

Siemens Steuerberater

Anlage 5.2.5/4

	31.12.2024 EUR	Vorjahr EUR
2. Technische Anlagen und Maschinen	69.441,91	10.030,91

Der **Bestand** setzt sich zum Bilanzstichtag wie folgt zusammen:

	31.12.2024 EUR	Vorjahr EUR
Maschinen und Anlagen	69.440,91	10.029,91
Betriebsvorrichtungen	1,00	1,00
	69.441,91	10.030,91

Der **Buchwert** hat sich im Berichtsjahr wie folgt entwickelt:

	EUR
Stand am 1.1.2024	10.030,91
Zugänge	63.479,31
Abschreibungen	(4.068,31)
Stand am 31.12.2024	69.441,91

Die **Zugänge** setzen sich wie folgt zusammen:

	EUR
Maschinen und Anlagen:	
2 Einnadel-Doppelsteppstichmaschinen	16.382,31
Nähautomat mit Display	47.097,00
	63.479,31

Bestandsnachweis

Der Bestand wird in einem Anlagenverzeichnis geführt, das den handelsrechtlichen Vorschriften entspricht.

Der Bestand wurde zu Anschaffungskosten vermindert um Abschreibungen bewertet. Die planmäßigen Abschreibungen erfolgen unter Zugrundelegung der betriebsgewöhnlichen Nutzungsdauer mit den steuerlich zulässigen Höchstsätzen. Diese liegen in der Bandbreite der handelsrechtlichen Bewertung.

Siemens Steuerberater

Anlage 5.2.5/5

	31.12.2024 EUR	Vorjahr EUR
3. Andere Anlagen, Betriebs- und Geschäftsausstattung	7.133,51	8.525,51

Der **Bestand** setzt sich zum Bilanzstichtag wie folgt zusammen:

	31.12.2024 EUR	Vorjahr EUR
Personenkraftwagen	3,51	3,51
Sonstige Betriebs- und Geschäftsausstattung	7.130,00	8.522,00
	7.133,51	8.525,51

Der **Buchwert** hat sich im Berichtsjahr wie folgt entwickelt:

	EUR	EUR
Stand am 1.1.2024		8.525,51
Zugänge		1.940,53
Abgänge	(2,00)	
Abschreibungen	(3.330,53)	(3.332,53)
Stand am 31.12.2024		7.133,51

Die **Zugänge** betreffen folgende Vermögensgegenstände:

	EUR
Sonstige Betriebs- und Geschäftsausstattung: Notebook	1.175,63
Vermögensgegenstände bis EUR 800,00	764,90
	1.940,53

Die **Abgänge** betreffen 2 Aussonderungen, die durch die Gesellschaft während des Jahres vorgenommen wurden.

Bestandsnachweis

Der Bestand wird in einem Anlageverzeichnis geführt, das den handelsrechtlichen Vorschriften entspricht.

Der Bestand wurde zu Anschaffungskosten vermindert um Abschreibungen bewertet.

Die planmäßigen Abschreibungen erfolgen unter Zugrundelegung der betriebsgewöhnlichen Nutzungsdauer mit den steuerlich zulässigen Höchstsätzen. Diese liegen in der Bandbreite der handelsrechtlichen Bewertung.

Anlagengüter mit Anschaffungskosten bis 800,00 EUR wurden im Geschäftsjahr in voller Höhe abgeschrieben.

B. UMLAUFVERMÖGEN

I. Vorräte

	31.12.2024 EUR	Vorjahr EUR
1. Roh-, Hilfs- und Betriebsstoffe	955.611,93	584.697,03

Der **Bestand** setzt sich zum Bilanzstichtag wie folgt zusammen:

	31.12.2024 EUR	Vorjahr EUR
Bestand Produktionsmaterial	885.726,71	513.013,59
Bestand unterwegs befindliche Waren	69.885,22	71.683,44
	955.611,93	584.697,03

Bestandsnachweis

Die Roh-, Hilfs- und Betriebsstoffe sind in Bestandslisten zusammengefasst. Die Mengenangaben basieren auf körperlichen Bestandsaufnahmen zum Bilanzstichtag.

Die Roh-, Hilfs- und Betriebsstoffe wurden mit den Anschaffungskosten unter Berücksichtigung des strengen Niederstwertprinzips bewertet.

Siemens Steuerberater

Anlage 5.2.5/8

	31.12.2024 EUR	Vorjahr EUR
2. Unfertige Erzeugnisse, unfertige Leistungen	604.537,00	521.103,84

Unter dieser Bilanzposition werden die angefangenen und noch nicht abgerechneten Arbeiten ausgewiesen.

Bestandsnachweis

Die unfertigen Leistungen sind in Bestandslisten zusammengefasst. Die Mengenangaben basieren auf körperlichen Bestandsaufnahmen.

Die unfertigen Leistungen wurden entsprechend ihres Fertigungsgrades mit anteiligen Herstellungskosten bewertet. Die Herstellungskosten umfassen Fertigungs- und Materialeinzelkosten sowie steuerlich aktivierungspflichtige Gemeinkosten.

	31.12.2024 EUR	Vorjahr EUR
3. Fertige Erzeugnisse und Waren	140.782,72	259.529,85

Der **Bestand** setzt sich zum Bilanzstichtag wie folgt zusammen:

	31.12.2024 EUR	Vorjahr EUR
Fertige Erzeugnisse	140.782,72	259.529,85
	140.782,72	259.529,85

Bestandsnachweis

Die fertigen Erzeugnisse sind in Bestandslisten zusammengefasst. Die Mengenangaben basieren auf körperlichen Bestandsaufnahmen.

II. Forderungen und sonstige Vermögensgegenstände

	31.12.2024 EUR	Vorjahr EUR
1. Forderungen aus Lieferungen und Leistungen	1.104.763,70	268.938,38

Der **Bestand** setzt sich zum Bilanzstichtag wie folgt zusammen:

	31.12.2024 EUR	Vorjahr EUR
Forderungen aus Lieferungen und Leistungen	1.115.919,70	271.217,38
Pauschalwertberichtigung	(11.156,00)	(2.279,00)
	1.104.763,70	268.938,38

Von den zum Bilanzstichtag ausgewiesenen Forderungen aus Lieferungen und Leistungen sind mit Stand der Finanzbuchhaltung per Mai 2025 alle Forderungen eingegangen.

Bestandsnachweis

Die Forderungen sind durch eine auf den Bilanzstichtag bezogene Offene-Posten-Liste und gleichlautende Saldenliste bestandsmäßig erfasst. Das Sachkonto steht in Übereinstimmung mit der Offene-Posten-Liste.

Bewertung

Die Forderungen sind mit ihrem Nominalwert abzüglich Wertberichtigungen angesetzt.

Die **Pauschalwertberichtigung** auf Forderungen aus Lieferungen und Leistungen wurde wie folgt ermittelt:

	EUR	EUR
Auslandsforderungen		1.114.161,30
Bruttowert der Forderungen		1.115.919,70
abzüglich Umsatzsteuer auf Inlandsforderungen	(280,75)	(280,75)
Basis		1.115.638,95
hierauf 1 %gerundet:	11.156,00	

Die Pauschalwertberichtigung deckt das Kreditrisiko, eventuelle Skontoabzüge sowie Mahn- und Beitreibungskosten sowie Zinsverluste ab.

Die **Wertberichtigungen** insgesamt entwickelten sich wie folgt:

	Einzelwert- berichtigung EUR	Pauschalwert- berichtigung EUR	Gesamt EUR
Stand am 1.1.2024	0,00	2.279,00	2.279,00
Zuführung	0,00	8.877,00	8.877,00
Stand am 31.12.2024	0,00	11.156,00	11.156,00

Siemens Steuerberater

Anlage 5.2.5/11

	31.12.2024 EUR	Vorjahr EUR
2. Sonstige Vermögensgegenstände	933.600,71	872.154,34

Der **Bestand** setzt sich zum Bilanzstichtag wie folgt zusammen:

	31.12.2024 EUR	Vorjahr EUR
Forderungen Finanzamt aus		
Vorst. in Folgeperiode /-jahr abziehbar	7.051,50	0,00
Forderung aus Gewerbesteuerüberzahlung	39.130,00	39.130,00
Körperschaftsteuerrückforderung	48.063,21	48.063,21
Umsatzsteuer laufendes Jahr	78.928,22	0,00
Umsatzsteuer Vorjahr	(201,26)	0,00
Umsatzsteuer frühere Jahre	4.833,55	6.854,47
	<u>177.805,22</u>	<u>94.047,68</u>
Forderungen Kautionen	2.210,00	2.210,00
Forderungen gegen Gesellschafter		
Frau Özmumcu	313.193,79	264.452,14
Frau Esin Yegin	218.273,48	246.718,73
Herr Egemen Yegin	<u>220.296,88</u>	<u>248.702,46</u>
	751.764,15	759.873,33
Forderungen Krankenkassen	1.449,51	2.451,48
Debitorische Kreditoren	<u>371,83</u>	<u>13.571,85</u>
	<u>933.600,71</u>	<u>872.154,34</u>

Bestandsnachweis

Die sonstigen Vermögensgegenstände sind durch Verträge, Bescheide und Eingangsrechnungen sowie durch abgestimmte Konten nachgewiesen.

Die Vermögensgegenstände sind mit ihren Nominalwerten angesetzt.

Siemens Steuerberater

Anlage 5.2.5/12

	31.12.2024 EUR	Vorjahr EUR
III. Kassenbestand, Bundesbankguthaben, Guthaben bei Kreditinstituten und Schecks	1.090.658,35	647.924,40

Der **Bestand** setzt sich zum Bilanzstichtag wie folgt zusammen:

	31.12.2024 EUR	Vorjahr EUR
Kassenbestand	6.874,15	3.360,96
Guthaben bei Kreditinstituten		
Volksbank Löbau-Zittau eG		
KtoNr.: ... 6709	872.511,01	103.752,78
Commerzbank AG		
KtoNr.: ... 6867	0,00	154.507,15
KtoNr.: ... 6701	210.758,59	157.000,00
Commerzbank Konto-Nr.: ... 6700 \$	514,60	0,00
	211.273,19	311.507,15
Volksbank Berlin eG		
KtoNr.: ... 6717	0,00	458,98
KtoNr.: ... 6725	0,00	5.724,48
	0,00	6.183,46
Landesbank Baden-Württemberg		
KtoNr.: ... 7524	0,00	137,55
KtoNr.: ... 3293	0,00	222.982,50
	0,00	223.120,05
	1.083.784,20	644.563,44
	1.090.658,35	647.924,40

Zinsen und Spesen sind in alter Rechnung gebucht.

Bestandsnachweis

Der Kassenbestand ist durch das letzte ordnungsgemäß unterzeichnete Kassenblatt nachgewiesen.

Guthaben bei Kreditinstituten sind durch Bankbestätigungen der Institute zum Bilanzstichtag nachgewiesen.

Anlage 5.2.5/13

	31.12.2024 EUR	Vorjahr EUR
C. RECHNUNGSABGRENZUNGSPOSTEN	20.480,73	5.672,30

Der **Bestand** setzt sich zum Bilanzstichtag wie folgt zusammen:

	1.1.2024 EUR	Zuführung EUR	Auflösung EUR	31.12.2024 EUR
Versicherungen	2.875,83	2.875,83	2.875,83	2.875,83
Werbung	2.555,31	17.604,90	2.555,31	17.604,90
Sonstiges	241,16	0,00	241,16	0,00
	5.672,30	20.480,73	5.672,30	20.480,73

Bestandsnachweis

Die sonstigen Rechnungsabgrenzungsposten sind durch Rechnungen und Vertragsunterlagen nachgewiesen.

Der Rechnungsabgrenzungsposten wurde zu Nennwerten unter Absetzung planmäßiger linearer Abschreibungen bewertet.

Siemens Steuerberater

Anlage 5.2.5/14

PASSIVSEITE

	31.12.2024 EUR	Vorjahr EUR
A. EIGENKAPITAL	3.575.551,12	2.982.526,81

Der **Bestand** setzt sich zum Bilanzstichtag wie folgt zusammen:

	31.12.2024 EUR	Vorjahr EUR
I. Gezeichnetes Kapital	423.750,00	423.750,00
II. Kapitalrücklage	204.516,75	204.516,75
III. Gewinnrücklagen		
1. Andere Gewinnrücklagen	2.093.623,86	2.093.623,86
IV. Gewinnvortrag	0,00	305.647,67
V. Jahresüberschuss/-fehlbetrag	0,00	(45.011,47)
Bilanzgewinn	853.660,51	0,00
	3.575.551,12	2.982.526,81

	31.12.2024 EUR	Vorjahr EUR
I. Gezeichnetes Kapital	423.750,00	423.750,00

Ausgewiesen ist das Stammkapital der SPEKON Sächsische Spezialkonfektion GmbH, Seifhennersdorf, zum Nennbetrag gemäß § 42 Abs. 1 GmbHG abzüglich eigener Anteile. Es ist zum Berichtszeitpunkt voll erbracht.

Eigenkapital im Sinne von § 29 Abs. 3 KStG ist hierin nicht enthalten.

Hinsichtlich der gesellschaftsrechtlichen Beteiligung verweisen wir auf die Darstellung der "Gesellschaftsrechtlichen Grundlagen" in diesem Bericht.

Siemens Steuerberater

Anlage 5.2.5/16

	31.12.2024 EUR	Vorjahr EUR
III. Gewinnrücklagen	2.093.623,86	2.093.623,86

	31.12.2024 EUR	Vorjahr EUR
1. Andere Gewinnrücklagen	2.093.623,86	2.093.623,86

Der **Bestand** setzt sich zum Bilanzstichtag wie folgt zusammen:

	31.12.2024 EUR	Vorjahr EUR
Andere Gewinnrücklagen	2.478.623,86	2.478.623,86
Gewinnrücklage Erwerb eigener Anteile	(385.000,00)	(385.000,00)
	2.093.623,86	2.093.623,86

Bestandsnachweis

Der Bestand ist durch Gesellschafterbeschlüsse und entsprechenden Buchungsunterlagen nachgewiesen.

	31.12.2024 EUR	Vorjahr EUR
IV. Gewinnvortrag	0,00	305.647,67

Der **Bestand** hat sich im Berichtsjahr wie folgt entwickelt:

	EUR
Stand am 1.1.2024	305.647,67
Verrechnung zum Bilanzgewinn	(305.647,67)
Stand am 31.12.2024	0,00

Siemens Steuerberater

Anlage 5.2.5/17

	31.12.2024 EUR	Vorjahr EUR
V. Jahresüberschuss/-fehlbetrag	0,00	(45.011,47)

Ausgewiesen ist das Jahresergebnis aus der Gewinn- und Verlustrechnung.

	31.12.2024 EUR	Vorjahr EUR
VI. Bilanzgewinn	853.660,51	0,00

Der **Bilanzgewinn** hat sich im Berichtsjahr wie folgt entwickelt:

	EUR	EUR
Stand am 1.1.2024		0,00
Jahresüberschuss	770.815,52	770.815,52
Gewinnvortrag	<u>305.647,67</u>	<u>1.076.463,19</u>
Ausschüttungen Vorjahr	(217.369,98)	
Vorabausschüttungen	<u>(5.432,70)</u>	<u>(222.802,68)</u>
Stand am 31.12.2024		<u>853.660,51</u>

Siemens Steuerberater

Anlage 5.2.5/18

	31.12.2024 EUR	Vorjahr EUR
B. SONDERPOSTEN FÜR INVESTITIONSZUSCHÜSSE	91.374,00	101.138,00

Der **Bestand** hat sich im Berichtsjahr wie folgt entwickelt:

	1.1.2024 EUR	Übertragun g EUR	Auflösung EUR	Einstellung EUR	31.12.2024 EUR
Investitionszuschüsse	101.138,00	0,00	(9.764,00)	0,00	91.374,00
	101.138,00	0,00	(9.764,00)	0,00	91.374,00

Bestandsnachweis

Der Bestand ist durch öffentlich-rechtliche bzw. privatrechtliche Vereinbarungen nachgewiesen.

C. RÜCKSTELLUNGEN

	1.1.2024 EUR	Inanspruch- nahme EUR	Zuführung EUR	31.12.2024 EUR
1. Steuerrückstellungen	383.069,28	0,00	249.941,35	633.010,63
2. Sonstige Rückstellungen	<u>51.056,00</u>	<u>29.500,00</u>	<u>102.112,98</u>	<u>123.668,98</u>
	<u>434.125,28</u>	<u>29.500,00</u>	<u>352.054,33</u>	<u>756.679,61</u>

	31.12.2024 EUR	Vorjahr EUR
1. Steuerrückstellungen	<u>633.010,63</u>	<u>383.069,28</u>

Der **Bestand** hat sich im Berichtsjahr wie folgt entwickelt:

	1.1.2024 EUR	Inanspruch- nahme EUR	Zuführung EUR	31.12.2024 EUR
Gewerbsteuer 2024	0,00	0,00	117.695,00	117.695,00
Körperschaftsteuer 2024	0,00	0,00	125.352,00	125.352,00
Solidaritätszuschlag 2024	0,00	0,00	6.894,35	6.894,35
Nachzahlungen aus Außenprüfungen				
GewSt 2014 - 2017	14.056,00	0,00	0,00	14.056,00
KSt 2014 - 2017	15.892,00	0,00	0,00	15.892,00
Zinsen 2014 - 2017	35.361,00	0,00	0,00	35.361,00
USt 2014 - 2017	<u>317.760,28</u>	<u>0,00</u>	<u>0,00</u>	<u>317.760,28</u>
	<u>383.069,28</u>	<u>0,00</u>	<u>0,00</u>	<u>383.069,28</u>
	<u>383.069,28</u>	<u>0,00</u>	<u>249.941,35</u>	<u>633.010,63</u>

Bestandsnachweis

Der Bestand ist durch Berechnungsunterlagen und entsprechende Buchhaltungsunterlagen nachgewiesen.

Siemens Steuerberater

Anlage 5.2.5/21

	31.12.2024 EUR	Vorjahr EUR
2. Sonstige Rückstellungen	123.668,98	51.056,00

Der **Bestand** hat sich im Berichtsjahr wie folgt entwickelt:

	1.1.2024 EUR	Inanspruch- nahme EUR	Auflösung EUR	Zuführung EUR	31.12.2024 EUR
Rückstellung					
Überstunden	10.300,00	10.300,00	0,00	48.900,00	48.900,00
Urlaubsrückstellungen	19.200,00	19.200,00	0,00	22.800,00	22.800,00
Rückstellung Tantieme	0,00	0,00	0,00	19.412,98	19.412,98
Rückstellung					
Abschlusskosten	11.000,00	0,00	0,00	11.000,00	22.000,00
Rückstellung					
Aufbewahrung	10.556,00	0,00	0,00	0,00	10.556,00
	51.056,00	29.500,00	0,00	102.112,98	123.668,98

Bestandsnachweis

Die Rückstellungstatbestände sind durch Einzelaufstellungen nachgewiesen.

Siemens Steuerberater

Anlage 5.2.5/22

D. VERBINDLICHKEITEN

	31.12.2024 EUR	Vorjahr EUR
1. Verbindlichkeiten gegenüber Kreditinstituten	750.735,60	0,00

Der **Bestand** setzt sich zum Bilanzstichtag wie folgt zusammen:

	31.12.2024 EUR	Vorjahr EUR
Kontokorrentkredite: Commerzbank AG Konto-Nr.: ... 6700	750.735,60	0,00
	750.735,60	0,00

Bestandsnachweis

Die ausgewiesenen Verbindlichkeiten sind mit Tagesauszügen der Kreditinstitute zum Bilanzstichtag nachgewiesen.

	31.12.2024 EUR	Vorjahr EUR
2. Erhaltene Anzahlungen auf Bestellungen	73.701,34	18.521,19

Im Geschäftsjahr werden unter dieser Bilanzposition die erhaltenen Anzahlungen unter Abzug der gesetzlichen Umsatzsteuer ausgewiesen.

Der **Bestand** setzt sich zum Bilanzstichtag wie folgt zusammen:

	31.12.2024 EUR	Vorjahr EUR
Erhaltene Anzahlungen ohne USt	62.793,42	0,00
Erhaltene Anzahlungen 19%	10.907,92	18.521,19
	73.701,34	18.521,19

Bestandsnachweis

Der Bestand ist durch Verträge sowie Zahlungsbelege nachgewiesen.

	31.12.2024 EUR	Vorjahr EUR
3. Verbindlichkeiten aus Lieferungen und Leistungen	341.442,05	125.253,51

Von den zum Bilanzstichtag ausgewiesenen Verbindlichkeiten aus Lieferungen und Leistungen sind zum Zeitpunkt der Erstellung des Jahresabschlusses mit Stand Mai 2025 alle Verbindlichkeiten beglichen.

Bestandsnachweis

Die Verbindlichkeiten sind durch eine auf den Bilanzstichtag bezogene Offene-Posten-Liste, die mit der Summe der Personenkonten übereinstimmt, erfasst.

Die Verbindlichkeiten aus Lieferungen und Leistungen wurden mit den Erfüllungsbeträgen bewertet.

Siemens Steuerberater

Anlage 5.2.5/24

	31.12.2024 EUR	Vorjahr EUR
4. Sonstige Verbindlichkeiten	158.508,62	211.234,61
davon aus Steuern:	22.800,99	16.131,60
davon im Rahmen der sozialen Sicherheit:	10.223,30	7.653,48
davon gegenüber Gesellschaftern:	4.000,00	0,00

Der **Bestand** setzt sich zum Bilanzstichtag wie folgt zusammen:

	31.12.2024 EUR	Vorjahr EUR
Verbindlichkeiten aus Steuern		
Lohn- und Kirchensteuer	15.618,87	11.148,72
Umsatzsteuer		
im Folgejahr fällig	5.749,42	0,00
laufendes Jahr	0,00	4.982,88
Kapitalertragsteuer	1.432,70	0,00
	22.800,99	16.131,60
Verbindlichkeiten im Rahmen der sozialen Sicherheit		
Berufsgenossenschaft	7.834,86	7.613,48
Verbindlichkeiten soziale Sicherheit	2.348,44	0,00
Vermögensbildung	40,00	40,00
	10.223,30	7.653,48
Verbindlichkeiten gegenüber Gesellschaftern		
Verbindlichkeiten aus Ausschüttungen	4.000,00	0,00
	4.000,00	0,00
übrige		
Vorsteuer im Folgejahr abziehbar	0,00	1.137,47
Visakarten-Abrechnungen	0,00	3.865,82
Verbindlichkeiten Frau Akbülbü	58.798,03	138.798,03
Löhne und Gehälter	62.686,30	42.518,53
Kreditorische Debitoren	0,00	1.129,68
	121.484,33	187.449,53
	158.508,62	211.234,61

Bestandsnachweis

Der Bestand ist durch Voranmeldungen, EDV-Aufstellungen sowie Buchhaltungsbelege nachgewiesen.

2. Aufgliederungen und Erläuterungen der Posten der Gewinn- und Verlustrechnung für das Geschäftsjahr vom 1. Januar bis 31. Dezember 2024

	2024 EUR	Vorjahr EUR
1. Umsatzerlöse	4.452.891,73	1.666.643,23
Steuerfreie Lieferungen Drittland	3.174.149,68	315.402,00
Steuerfreie EG-Lieferungen	701.812,09	390.094,70
Erlöse Warenverkauf 19 % USt	535.898,29	935.062,55
Erlöse im anderen EU-Land steuerpflichtige Lieferungen	480,20	5.665,55
Erlöse aus Dienstleistungen 19 % USt	44.354,74	30.884,50
Dienstleistungen § 18b UStG	0,00	196,60
Erlöse Vermietung und Verpachtung ust.-frei	0,00	1.350,00
Gewährte Skonti	(3.803,27)	(12.012,67)
	4.452.891,73	1.666.643,23

	2024 EUR	Vorjahr EUR
2. Erhöhung oder Verminderung des Bestands an fertigen und unfertigen Erzeugnissen	157.990,33	262.432,61
Bestandsänderung fertige Erzeugnisse	(26.380,57)	46.673,75
Bestandsänderung unfertige Erzeugnisse	184.370,90	215.758,86
	157.990,33	262.432,61

Siemens Steuerberater

Anlage 5.2.5/26

	2024 EUR	Vorjahr EUR
3. Sonstige betriebliche Erträge	86.939,14	254.938,57
Erträge aus Buchgewinn Anlagenabgänge		
Erlöse Sachanlageverkäufe Buchgewinn	0,00	45.000,00
Abgänge Sachanlagen Restbuchwert	0,00	(3.776,00)
	0,00	41.224,00
Sachbezüge	43.796,83	21.259,52
Erträge Aufwendungsausgleichsgesetz	20.762,32	23.436,57
Erträge Auflösung Investitionszuschuss	9.764,00	9.764,20
Versicherungsentschädigung	5.697,00	4.320,00
Zuschüsse	5.600,00	15.061,74
Erträge aus Währungsumrechnung	1.030,83	0,00
periodenfremde Erträge	288,16	93.103,52
Erträge Auflösung von Rückstellungen	0,00	41.645,02
Erträge aus Herabsetzung PWB zu Forderungen	0,00	5.124,00
	86.939,14	254.938,57

Siemens Steuerberater

Anlage 5.2.5/27

	2024 EUR	Vorjahr EUR
4. Materialaufwand	1.082.346,99	441.424,15
	2024 EUR	Vorjahr EUR
a) Aufwendungen für Roh-, Hilfs- und Betriebsstoffe und für bezogene Waren	1.023.599,14	435.920,57
Wareneingang 19 % VSt	638.936,63	250.564,59
innergemeinschaftlicher Erwerb 19 % VSt	295.119,84	136.336,34
Wareneingang 0 % VSt	500.644,09	34.775,21
Zölle und Einfuhrabgaben	12.125,32	1.094,53
Erhaltene Skonti	(11.516,89)	(4.116,27)
Bestandsveränderung	(411.709,85)	17.266,17
	1.023.599,14	435.920,57
	2024 EUR	Vorjahr EUR
b) Aufwendungen für bezogene Leistungen	58.747,85	5.503,58
Fremdleistungen 19% Vorsteuer	57.531,64	4.273,38
Fremdleistungen 7% Vorsteuer	654,21	0,00
Fremdleistungen	100,00	505,20
Sonstige Leistungen EU 19% Vorst./USt	462,00	725,00
	58.747,85	5.503,58

Siemens Steuerberater

Anlage 5.2.5/28

	2024 EUR	Vorjahr EUR
5. Personalaufwand	1.524.548,80	1.280.565,43

	2024 EUR	Vorjahr EUR
a) Löhne und Gehälter	1.216.500,39	999.796,86
Löhne und Gehälter	1.147.688,74	967.928,38
Sachzuwendungen	14.688,00	14.688,00
Tantiemen	19.412,98	0,00
freiwillige soziale Aufwendungen lohnsteuerpflichtig	31.080,04	8.916,68
Aufwendungen Veränderung Urlaubsrückstellung	3.600,00	8.220,00
Pauschale Lohnsteuer	30,63	43,80
	1.216.500,39	999.796,86

	2024 EUR	Vorjahr EUR
b) Soziale Abgaben und Aufwendungen für Altersversorgung und für Unterstützung	308.048,41	280.768,57
davon für Altersversorgung:	33.854,00	33.354,00
Gesetzliche soziale Aufwendungen	232.978,52	205.357,24
Beiträge zur Berufsgenossenschaft	10.206,52	9.957,33
Freiwillige soziale Aufwendung	31.009,37	32.100,00
Aufwendungen für Altersversorgung	33.854,00	33.354,00
	308.048,41	280.768,57

Siemens Steuerberater

Anlage 5.2.5/29

	2024 EUR	Vorjahr EUR
6. Abschreibungen	253.425,09	20.825,55
Abschreibungen auf immaterielle Vermögensgegenstände des Anlagevermögens und Sachanlagen sowie auf aktivierte Aufwendungen für die Ingangsetzung und Erweiterung des Geschäftsbetriebs		
Abschreibungen auf immaterielle Vermögensgegenstände	819,00	844,00
Abschreibungen auf Sachanlagen		
Normal-AfA	6.633,94	5.424,23
Abschreibungen auf Gebäude	11.108,00	11.108,00
Sofortabschreibung GWG	764,90	3.449,32
	19.325,84	20.825,55
Abschreibungen auf Vermögensgegenstände des Umlaufvermögens, soweit diese die in der Gesellschaft üblichen Abschreibungen überschreiten	234.099,25	0,00
	253.425,09	20.825,55

Wir verweisen im Übrigen auf die Darstellung im Anlagespiegel (vgl. Anhang).

	2024 EUR	Vorjahr EUR
7. Sonstige betriebliche Aufwendungen	734.699,58	482.683,19
Raumkosten	157.046,96	136.656,01
Versicherungen, Beiträge, Abgaben	104.954,78	91.572,07
Reparaturen und Instandhaltung	16.370,83	26.253,79
Fahrzeugkosten	35.060,59	32.342,26
Werbe- und Reisekosten	47.325,55	42.946,23
Verschiedene betriebliche Kosten	227.264,34	140.626,50
Kosten der Warenabgabe	146.676,53	12.286,33
	734.699,58	482.683,19

Siemens

Steuerberater

Anlage 5.2.5/30

Raumkosten

	2024 EUR	Vorjahr EUR
Miete, unbewegliche Wirtschaftsgüter	45.240,00	17.240,00
Miet- und Pachtnebenkosten	5.521,97	2.573,58
Gas, Strom	75.698,93	82.743,34
Wasser	1.540,03	1.649,27
Reinigung	4.405,42	9.374,58
Sonstige Grundstücksaufwendungen	24.640,61	23.075,24
	157.046,96	136.656,01

Versicherungen, Beiträge, Abgaben

	2024 EUR	Vorjahr EUR
Versicherungen	93.953,20	75.720,30
Beiträge	9.236,92	8.593,90
Sonstige Abgaben	1.584,96	7.257,87
Ausgleichsabgabe n.d.SchwerbehindertenG.	179,70	0,00
	104.954,78	91.572,07

Reparaturen und Instandhaltung

	2024 EUR	Vorjahr EUR
Reparaturen / Instandhaltung Anlagevermögen		
Reparatur u.Instandhaltung von Bauten	2.466,39	1.234,35
Reparatur/Instandh.v.and.Anlagen u. BGA	6.575,25	17.152,59
Wartungskosten für Hard- und Software	7.329,19	7.866,85
	16.370,83	26.253,79

Fahrzeugkosten

	2024 EUR	Vorjahr EUR
Laufende Kfz-Betriebskosten	8.063,42	9.036,94
Kfz-Reparaturen	3.352,07	3.969,76
Kfz-Versicherungen	5.363,05	3.310,15
Mietleasing	18.005,98	15.833,09
Sonstige Kfz-Kosten	276,07	192,32
	35.060,59	32.342,26

Werbe- und Reisekosten

	2024 EUR	Vorjahr EUR
Werbekosten	22.811,92	26.522,12
Reisekosten	15.633,99	8.476,90
Aufmerksamkeiten	7.323,04	6.972,30
Geschenke	84,90	247,25
Bewirtungskosten	1.471,70	727,66
	47.325,55	42.946,23

Kosten der Warenabgabe

	2024 EUR	Vorjahr EUR
Ausgangsfrachten	65.682,64	12.286,33
Verkaufsprovisionen	80.993,89	0,00
	146.676,53	12.286,33

Siemens

Steuerberater

Anlage 5.2.5/32

Verschiedene betriebliche Kosten

	2024 EUR	Vorjahr EUR
Fremdarbeiten	6.739,86	17.074,55
Porto	275,22	128,00
Telefon	4.493,42	5.876,51
Bürobedarf	2.765,69	1.964,22
Zeitschriften, Bücher	789,04	762,31
Fortbildungskosten	9.387,27	1.094,87
Freiwillige Sozialleistungen	5.280,25	1.285,53
Künstlersozialabgabe	39,98	63,67
Rechts- und Beratungskosten	23.110,02	63.604,39
Abschluss- und Prüfungskosten	11.260,00	11.521,80
Buchführungskosten	12.627,10	12.835,70
Werkzeug und Kleingeräte	1.955,73	4.286,28
Abraum- und Abfallbeseitigung	1.045,20	2.951,14
Verspätungszuschläge	0,00	249,00
Periodenfremde Aufwendungen	1.024,39	0,00
Nebenkosten Geldverkehr	121.670,65	12.178,20
Arbeitsschutz	1.329,91	2.140,20
Einstellung in die PWB zu Forderungen	8.877,00	0,00
Abgänge Sachanlagen Restbuchwerte	2,00	0,00
Aufwand Währungsumrechnung	9.514,74	334,14
Sonstiger Betriebsbedarf	5.076,87	2.275,99
	<hr/>	<hr/>
	227.264,34	140.626,50
	<hr/>	<hr/>

Siemens Steuerberater

Anlage 5.2.5/33

	2024 EUR	Vorjahr EUR
11. Steuern vom Einkommen und vom Ertrag	331.562,80	(1.238,24)
Körperschaftssteuer	164.352,00	(4,00)
Körperschaftsteuer für Vorjahre	0,00	2.755,00
Körperschaftsteuererstattung Vorjahre	0,00	(6.553,00)
Solidaritatzuschlag-Erstattung Vorjahre	0,00	(361,00)
Solidaritatzuschlag	9.039,35	(0,22)
Solidaritatzuschlag für Vorjahre	0,00	151,47
Gewerbesteuer	156.825,00	0,00
Kapitalertragsteuer 25 % (KapG)	1.276,26	3,90
SolZ auf Kapitalertragsteuer 25 % (KapG)	70,19	0,21
GewSt-Nachzahlung/-Erstattung VJ § 4/5b	0,00	2.769,40
	331.562,80	(1.238,24)
12. Ergebnis nach Steuern	789.184,60	(25.396,11)
13. Sonstige Steuern	18.369,08	19.615,36
Grundsteuer	16.976,08	17.576,29
Kfz-Steuern		
	18.369,08	19.615,36
14. Jahresüberschuss/-fehlbetrag	770.815,52	(45.011,47)

Siemens
Steuerberater

Anlage 5.2.5/34

	<div>2024 EUR</div>	<div>Vorjahr EUR</div>
15. Gewinnvortrag aus dem Vorjahr	88.277,69	0,00
16. Ausschüttung	(5.432,70)	0,00
17. Bilanzgewinn	853.660,51	0,00