

CÁMARA DE INDUSTRIAS Y COMERCIO ECUATORIANA - ALEMANA


Estado de Situación Financiera

Al 31 de diciembre del 2021, con cifras comparativas del 2020

(Expresado en Dólares de los Estados Unidos de América)

Activos	Nota	2021	2020
Activos corrientes:			
Efectivo y equivalentes de efectivo	7	237,689	152,367
Inversiones financieras	8	238,582	355,743
Cuentas por cobrar - comerciales, neto de provisión por deterioro	9	105,523	85,259
Cuentas por cobrar - otras		14,944	22,520
Impuestos por recuperar	15	109,917	132,449
Pagos anticipados		14,714	12,367
Total activos corrientes		721,369	760,705
Activos no corrientes:			
Propiedad, mobiliario, vehículos y equipos, neto de depreciación acumulada	10	243,613	268,980
Intangibles, neto de amortización acumulada		5,007	-
Otros activos - depósitos en garantía		7,746	-
Total activos no corrientes		256,366	268,980
Total activos		977,735	1,029,685
Pasivos y patrimonio de los socios			
Pasivos corrientes:			
Cuentas por pagar - proveedores	11	37,494	40,830
Anticipos recibidos	12	231,951	268,315
Cuentas por pagar - otras	13	53,788	64,528
Pasivos laborales	14	32,846	28,554
Impuestos por pagar	15	34,680	34,774
Total pasivos corrientes		390,759	437,001
Pasivos no corrientes:			
Provisión para jubilación patronal y bonificación por desahucio	17	149,684	136,853
Total pasivos no corriente		149,684	136,853
Total pasivos		540,443	573,854
Fondos patrimoniales			
Resultados adopción NIIF's	18	(14,008)	(14,008)
Superavit acumulado		451,300	469,839
Total fondos patrimoniales		437,292	455,831
Total pasivos y fondos patrimoniales		977,735	1,029,685


 Jörg Zehnle
 Gerente General


 Mónica Velarde
 Contadora General

Las notas explicativas adjuntas son parte integrante de los estados financieros

CÁMARA DE INDUSTRIAS Y COMERCIO ECUATORIANA - ALEMANA

Estado de Resultados Integrales

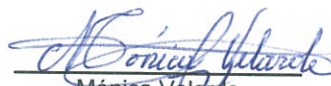
Por el año terminado el 31 de diciembre del 2021, con cifras comparativas de 2020

(Expresado en Dólares de los Estados Unidos de América)

	<u>Nota</u>	<u>2021</u>	<u>2020</u>
Ingresos de operación	19	1,460,500	1,469,910
Gastos de operación:			
De administración	20	(813,605)	(831,147)
De venta	20	(668,613)	(715,129)
Total gastos de operación		<u>(1,482,218)</u>	<u>(1,546,276)</u>
Déficit operacional		<u>(21,718)</u>	<u>(76,366)</u>
Otros ingresos y (egresos):			
Intereses ganados		15,463	8,263
Otros ingresos		8,467	85,342
Gastos financieros		(21,017)	(6,063)
Otros gastos		(23)	(97)
Total otros egresos, neto		<u>2,890</u>	<u>87,445</u>
Superavit (déficit) neto del año		<u>(18,828)</u>	<u>11,079</u>



Jörg Zehnle
Gerente General



Mónica Velarde
Contadora General

Las notas explicativas adjuntas son parte integrante de los estados financieros


CÁMARA DE INDUSTRIAS Y COMERCIO ECUATORIANA - ALEMANA

Estado de cambios en el patrimonio de los socios

Por el año terminado el 31 de diciembre del 2021, con cifras comparativas del año 2020

(Expresado en Dólares de los Estados Unidos de América)

	Resultados adopción NIIF's	Superavit acumulado	Total patrimonio de los socios
Saldo al 31 de diciembre del 2019	(14,008)	458,760	444,752
Superavit del año	-	11,079	11,079
Saldo al 31 de diciembre del 2020	(14,008)	469,839	455,831
Ajustes de años anteriores	-	289	289
Déficit del año	-	(18,828)	(18,828)
Saldo al 31 de diciembre del 2021	<u>(14,008)</u>	<u>451,300</u>	<u>437,292</u>



Jörg Zehnle
Gereñte General



Mónica Velarde
Contadora General

Las notas explicativas adjuntas son parte integrante de los estados financieros

CÁMARA DE INDUSTRIAS Y COMERCIO ECUATORIANA - ALEMANA

Estado de flujos de efectivo

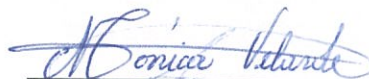
Por el año terminado el 31 de diciembre del 2021, con cifras comparativas del año 2020

(Expresado en Dólares de los Estados Unidos de América)

	<u>2021</u>	<u>2020</u>
Flujos de efectivo de las actividades de operación:		
Efectivo recibido de clientes	1,405,683	1,892,475
Efectivo pagado a proveedores y empleados	(1,445,599)	(1,732,225)
Intereses ganados	15,463	8,263
Efectivo neto provisto en las actividades de operación	<u>(24,453)</u>	<u>168,513</u>
Flujos de efectivo de las actividades de inversión:		
Adiciones propiedad, mobiliario y equipo	(7,386)	(27,674)
Venta de propiedad, mobiliario y equipo	-	496
Adiciones de activos intangibles	-	(1,806)
Recuperación (aumento) Inversiones	117,161	(299,783)
Efectivo utilizado en las actividades de inversión	<u>109,775</u>	<u>(328,767)</u>
Aumento neto en efectivo y equivalentes de efectivo	85,322	(160,254)
Efectivo y equivalentes de efectivo al inicio del año	<u>152,367</u>	<u>312,621</u>
Efectivo y equivalentes de efectivo al final del año	<u>237,689</u>	<u>152,367</u>



Jörg Zehnle
Gerente General



Mónica Velarde
Contadora General

Las notas explicativas adjuntas son parte integrante de los estados financieros