



Federal Union of European Nationalities

# FINANCIAL REPORT & AUDIT REPORT 2021

Föderalistische Union Europäischer Nationalitäten

# FINANZ- & REVISIONSBERICHT 2021



2

# Finanz- und Revisionsbericht 2021 Financial report and audit report 2021

Revisorenbericht 2021  
Audit Report 2021

Jahresabschluss 2021  
Annual Accounts 2021

Bilanz 2021  
Balance 2021

Gewinn- und Verlustrechnung 2021  
Profit and Loss Accounts 2021

Detaillierte Gewinn- und Verlustrechnung 2018-2021  
Detailed Profit and Loss Accounts 2018-2021

Institutioneller Haushalt 2021 – Einnahmen und Ausgaben  
Institutional Budget 2021 – Income and Expenses

Haushaltsplan 2022  
Budget Plan 2022

Statistik zu Jahresabschlüssen  
Statistics on Annual Accounts

Übersicht Mitgliedsbeiträge  
Overview Membership Fees

**Status: 13.09.2022**

## REVISIONSBERICHT 2021

Der Jahresabschluss für das Jahr 2021 wurde von den Revisoren, unter Beachtung der haushaltsrechtlichen Vorgaben des Landes Schleswig-Holstein und des Bewilligungsbescheides des Landes Schleswig-Holstein vom 26.03.2021 geprüft.

In der Revisionsprüfung wurden alle Buchungen gesichtet und mit den Belegen verglichen. Es ergaben sich keine Beanstandungen.

Der FUEN wird seitens der Revisoren ein sparsamer und wirtschaftlicher Umgang mit den zur Verfügung stehenden Haushaltsmitteln bestätigt.

Der Jahresabschluss für das Jahr 2021 ergab einen Jahresüberschuss in Höhe von 192,53 €.

Der Jahresabschluss wird von der BDO Wirtschaftsprüfungsgesellschaft erstellt.

4



Gert Wiencke  
Revisor



Hans Christian Bock  
Revisor

Flensburg, 06.05.2022

## AUDIT REPORT 2021

The annual accounts for the year 2021 were inspected by the auditors, with due regard to the budget rules of the Land Schleswig-Holstein, and the notice of granting of the Land Schleswig-Holstein from 26. March 2021.

During the audit all bookings were inspected and checked with the bills and receipts. There were no reasons for objections.

The auditors confirm that FUEN handles the budget at its disposal in a provident and economical way.

The annual accounts for the year 2021 resulted in a profit of € 192,53.

The annual accounts will be prepared by BDO Accountants.



Gert Wiencke  
Auditor



Hans Christian Bock  
Auditor

Flensburg, 6. May 2022

## Jahresabschluss 2021

### Bestand 01.01.2021

	EUR
Sydbank FUEN	269.501,74
Sydbank Projektkonto 1	1.048,00
Sydbank Spendenkonto	32,00
Sydbank Projektkonto 2	556.701,74
Kasse Flensburg	1.669,10
Kasse Berlin	0,18
	<b>828.952,76</b>

### Bestand 31.12.2021

	EUR
Sydbank FUEN	127.778,54
Sydbank Projektkonto 1	0,00
Sydbank Spendenkonto	0,00
Sydbank Projektkonto 2	17.465,63
NOSPA	99.486,00
VR Bank	113.439,06
Kasse Flensburg	1.267,18
Kasse Berlin	0,18
	<b>359.436,59</b>

## Haushaltsplan 2021

Erträge	Soll / Plan	Ist / Actual
Öffentliche Zuwendungen	138.000,00	139.888,77
Mitgliedsbeiträge	74.000,00	75.770,50
Sonstige	8.000,00	22.599,12
Projektförderungen/-einnahmen	1.047.300,00	990.162,78
<b>Erträge Gesamt</b>	<b>1.267.300,00</b>	<b>1.228.421,17</b>

Aufwendungen		
Institutioneller Haushalt	220.000,00	288.605,84
Projekthaushalt	1.047.300,00	936.991,97
Abschreibungen		2.630,83
<b>Aufwendungen Gesamt</b>	<b>1.267.300,00</b>	<b>1.228.228,64</b>

## Jahresüberschuss 2021

### Jahresergebnis 2021

Anfangskapital 01.01.2021	11.591,27
Jahresüberschuss 31.12.2021	192,53
<b>Ergebnis/Eigenkapital</b>	<b>11.783,80</b>

## Annual Accounts 2021

### Holdings 01.01.2021

Sydbank FUEN
Sydbank project account 1
Sydbank donations
Sydbank project account 2
Cash Flensburg
Cash Berlin

### Holdings 31.12.2021

Sydbank FUEN
Sydbank project account 1
Sydbank donations
Sydbank project account 2
NOSPA
VR Bank
Cash Flensburg
Cash Berlin

## Budget 2021

Income
Public grants
Membership fees
Others
Project funding/Income
<b>Income Total</b>

Expenditure
Institutional budget
Project budget
Amortisation
<b>Expenditure Total</b>

## Annual Profit 2021

### Result 2021

Initial equity 01.01.2021
Annual profit 31.12.2021

### Result/Equity

Föderalistische Union Europäischer Nationalitäten e. V., Flensburg

Jahresabschluss für das Geschäftsjahr vom 1. Januar 2021 bis zum 31. Dezember 2021

Bilanz

A K T I V A		P A S S I V A	
	31.12.21 EUR	31.12.20 EUR	31.12.20 EUR
<b>A. Anlagevermögen</b>			
I. Immaterielle Vermögensgegenstände, entgeltlich erworbene Software und Lizenzen an gewerblichen Schutzrechten	4,00	55,00	
II. Sachanlagen			
1. Einbauten in fremde Grundstücke	2.368,00	2.768,00	11.591,27
2. Betriebs- und Geschäftsausstattung	5.480,00	4.146,00	192,53
	7.848,00	6.914,00	11.783,80
<b>B. Umlaufvermögen</b>			
I. Forderungen und sonstige Vermögensgegenstände	43.654,50	43.578,42	13.529,20
II. Kassenbestand und Guthaben bei Kreditinstituten	359.436,59	828.952,76	358.781,54
	403.091,09	872.531,18	
<b>C. Verbindlichkeiten</b>			
1. Verbindlichkeiten aus Lieferungen und Leistung			15.485,27
2. Sonstige Verbindlichkeiten			812.898,57
davon aus Steuern EUR 9.980,51 (Vorjahr : EUR 9.869,40)			
<b>D. Rechnungsabgrenzungsposten</b>			
	174,93	174,93	15.000,00
	411.118,02	879.675,11	411.118,02
			828.383,84
			15.750,00
			878.925,11

Federal Union of European Nationalities, Flensburg

Annual financial statement for the accounting year from 1 January 2021 until 31 December 2021

Balance sheet

ASSETS	31.12.21 EUR	31.12.20 EUR	LIABILITIES & EQUITY	31.12.21 EUR	31.12.20 EUR
<b>A. Capital Assets</b>			<b>A. Equity</b>		
I. Intangible property, purchased software and licenses to commercial property rights	4,00	55,00	I. Initial equity	11.591,27	11.247,73
II. Tangible assets			II. Annual profit/deficit	<u>192,53</u>	<u>343,54</u>
1. Improvements to third-party real estate	2.368,00	2.768,00	<b>B. Accruals</b>		
2. Operating and business equipment	<u>5.480,00</u>	<u>4.146,00</u>	Other accruals	<u>12.023,48</u>	<u>23.950,00</u>
	7.848,00	6.914,00			
	<b>7.852,00</b>	<b>6.969,00</b>	<b>C. Liabilities</b>		
<b>B. Current Assets</b>			1. Liabilities for goods and services	13.529,20	15.485,27
I. Debts receivables and other assets	43.654,50	43.578,42	2. Other liabilities	<u>358.781,54</u>	<u>812.898,57</u>
II. Cash holdings and credit balances in banks	<u>359.436,59</u>	<u>828.952,76</u>	- EUR 9.980,51 thereof for taxes (previous year : EUR 9.869,40)		
	403.091,09	872.531,18			
<b>C. Accrued Income and Prepaid Expenses</b>	<u>174,93</u>	<u>174,93</u>	<b>D. Deferred Income and Accrued Expenses</b>	<u>15.000,00</u>	<u>15.750,00</u>
	<u>411.118,02</u>	<u>879.675,11</u>		<u>411.118,02</u>	<u>878.925,11</u>



**Föderalistische Union Europäischer Nationalitäten e.V., Flensburg**  
**Jahresabschluss für das Geschäftsjahr vom 1. Januar 2020 bis zum 31. Dezember 2020**  
**Gewinn- und Verlustrechnung**

		2021 EUR		2020 EUR
1. Sonstige betriebliche Erträge		1.228.421,17		964.996,73
2. Personalaufwand				
a) Löhne und Gehälter	469.790,30		416.800,47	
b) soziale Abgaben	<u>91.169,77</u>	-	<u>83.633,63</u>	-
		560.960,07		500.434,10
3. Abschreibungen auf immaterielle Vermögensgegenstände des Anlagevermögens und Sachanlagen		-	-	7.800,03
		2.630,83		
4. Sonstige betriebliche Aufwendungen		-	-	455.912,13
		664.131,50		
5. Zinsen und ähnliche Aufwendungen		-	-	506,93
		506,24		
<b>6. Jahresüberschuss/Jahresfehlbetrag</b>		<u><u>192,53</u></u>		<u><u>343,54</u></u>

**Federal Union of European Nationalities, Flensburg**  
**Annual Financial Statement for the Accounting Year from 1 January 2021 until 31 December 2021**  
**Profit and Loss Account**

		2021 EUR		2020 EUR
1. Other operative income		1.228.421,17		964.996,73
2. Personnel				
a) Wages and salaries	469.790,30		416.800,47	
b) Social charges	<u>91.169,77</u>	-	<u>83.633,63</u>	-
		560.960,07		500.434,10
3. Depreciation and amortization of intangible assets and tangible fixed assets		-	-	7.800,03
		2.630,83		
4. Other operating expenses		-	-	455.912,13
		664.131,50		
5. Interest and similar expenses		-	-	506,93
		506,24		
<b>6. Annual Profit/Deficit</b>		<u><u>192,53</u></u>		<u><u>343,54</u></u>

## Übersicht Gewinn- und Verlustrechnung 2018-2021

ERTRÄGE	2021 EUR	2020 EUR	2019 EUR	2018 EUR
<b>Sonstige Zuschüsse und Zuwendungen (Institutioneller Etat):</b>				
I Autonome Region Trentino-Südtirol	35.000,00	35.000,00	35.000,00	35.000,00
DK Undervisningsministeriet / Sydslesvigudvalget	26.888,77	0,00	0,00	0,00
D Land Schleswig-Holstein	23.000,00	23.000,00	23.000,00	23.000,00
D Freistaat Sachsen	20.000,00	20.000,00	20.000,00	20.000,00
D Land Brandenburg	10.000,00	10.000,00	10.000,00	10.000,00
I Autonome Provinz Bozen-Südtirol	15.000,00	15.000,00	15.000,00	15.000,00
B Deutschsprachige Gemeinschaft in Belgien	7.500,00	7.500,00	7.500,00	7.500,00
A Landesregierung Kärnten	2.500,00	2.500,00	2.500,00	2.500,00
<b>Öffentliche Zuschüsse Gesamt</b>	<b>139.888,77</b>	<b>113.000,00</b>	<b>113.000,00</b>	<b>113.000,00</b>
<b>Projektbezogene Zuschüsse und Erträge (Projekthaushalt):</b>				
<b>Bundesministerium des Innern und Heimat</b>				
- FUEN Kongress	86.805,20	0,00	78.509,12	56.149,02
- FUEN Geschäftsstelle	0,00	0,00	0,00	234.938,28
- AGDM Wanderausstellung	0,00	67.667,14	55.072,11	35.000,00
- AGDM Digitalisierung Wanderausstellung	0,00	14.597,47	0,00	0,00
- AGDM Koordinierungsstelle	96.763,81	73.711,65	77.512,79	69.000,00
- AGDM Jahrestagung	26.424,89	0,00	24.160,48	20.000,00
- AGDM Jugendtagung	3.920,45	0,00	0,00	0,00
- AGDM Webportal	17.274,69	18.381,81	17.500,16	15.000,00
- AGDM Jubiläum 30 Jahre	12.026,10	0,00	0,00	0,00
- AGDM Jugend Weiterbildung	4.602,75	5.336,00	7.586,64	0,00
- AGDM Zukunftswerkstatt	0,00	0,00	0,00	10.373,24
- Projekt Minderheiten im Kaukasus	0,00	0,00	0,00	15.992,94
- Forum Europäischer Minderheitenregionen	26.364,03	0,00	35.336,40	21.869,60
- Politik und Medien für die Minderheit	0,00	0,00	0,00	16.120,00
- Jahrestreffen Arbeitsgemeinschaft Non-Kin-State	11.415,96	0,00	26.612,81	14.604,25
- Seminar Arbeitsgemeinschaft Slawische Minderheiten	27.700,75	0,00	29.949,29	10.488,13
- Film Arbeitsgemeinschaft Slawische Minderheiten	12.141,00	0,00	0,00	0,00
- Koordinierung Arbeitsgemeinschaften Slawische Non-Kin-State und Bildung	98.346,50	102.678,35	59.661,91	0,00
- Jahrestreffen der Arbeitsgemeinschaft Bildung	20.214,02	0,00	0,00	0,00
- Film der Arbeitsgemeinschaft Bildung	13.837,32	0,00	29.585,21	0,00
- "Build Yourself"	0,00	8.591,31	22.623,41	0,00
- Arbeitstreffen des Europäischen Dialog Forums	0,00	0,00	5.590,62	0,00
- Minderheiten Fotokalender	13.984,54	14.039,21	9.562,45	0,00
- Auslosung EUROPEADA 2022	0,00	0,00	39.841,30	0,00
- Tagung Minderheitenschutz	23.672,25	16.793,01	0,00	0,00
- Broschüre und Online-Plattform zum Forum Europäischer Minderheitenregionen 2016-2019	0,00	11.425,25	0,00	0,00
<b>FUEN Entwicklung und Europäisches Engagement / MSPI</b>				
- Bethlen Gábor Alakezelő Zrt.	465.282,03	371.202,63	459.184,69	577.798,99
- Autonome Region Trentino-Südtirol	0,00	0,00	0,00	60.000,00
<b>Ministerium für Wissenschaft, Forschung und Kultur des Landes Brandenburg</b>				
- Förderung Karte der Europäischen Minderheiten Neuauflage	0,00	0,00	0,00	4.000,00
- Broschüre der Arbeitsgemeinschaft Slawische Minderheiten - Niedersorbisch	4.740,00	0,00	0,00	0,00
<b>Sächsisches Staatsministerium des Inneren</b>				
- AGDM Wanderausstellung in Dresden	0,00	0,00	0,00	750,00
<b>Deutsche Gesellschaft für internationale Zusammenarbeit</b>				
- Projekt Förderung von Roma Westbalkan	22.670,00	0,00	0,00	0,00
<b>Auswärtiges Amt</b>				
- Dialog für eine stabile Zukunft	0,00	0,00	30.443,03	0,00
<b>Nordisk Råd</b>				
- Forum Europäischer Minderheitenregionen in Helsinki	1.976,49	0,00	0,00	0
<b>Projektbezogene Zuschüsse und Erträge Gesamt</b>	<b>990.162,78</b>	<b>704.423,83</b>	<b>1.008.732,42</b>	<b>1.162.084,45</b>

Mitgliedsbeiträge	75.770,50	78.482,50	69.857,50	71.480,00
Teilnehmergebühren FUEN Kongress	0,00	0,00	56.855,40	46.757,50
Finanzministerium Schleswig-Holstein Corona Soforthilfe	0,00	58.248,83	0,00	0,00
Sonstige Erträge	22.599,12	10.841,57	5.133,03	19.586,96
<b>ERTRÄGE</b>	<b>1.228.421,17</b>	<b>964.996,73</b>	<b>1.253.578,35</b>	<b>1.412.908,91</b>

<b>AUFWENDUNGEN</b>	<b>2021</b>	<b>2020</b>	<b>2019</b>	<b>2018</b>
	<b>EUR</b>	<b>EUR</b>	<b>EUR</b>	<b>EUR</b>

#### Löhne und Gehälter

Der Personalaufwand setzt sich wie folgt zusammen:

Löhne und Gehälter	464.990,30	409.100,47	376.058,25	371.565,65
Rückstellungen	0,00	0,00	0,00	28.450,00
Honorare	0,00	2.900,00	44.500,00	24.380,00
Aufwandsentschädigung	4.800,00	4.800,00	4.800,00	4.800,00
	<b>469.790,30</b>	<b>416.800,47</b>	<b>425.358,25</b>	<b>429.195,65</b>

#### Soziale Abgaben

Arbeitgeberanteil Sozialversicherungsbeiträge	90.071,29	82.594,33	75.893,73	77.234,75
Berufsgenossenschaftsbeiträge (VBG)	1.098,48	1.039,30	2.000,00	1.353,01
	<b>91.169,77</b>	<b>83.633,63</b>	<b>77.893,73</b>	<b>78.587,76</b>

#### Personalaufwand Gesamt

	<b>560.960,07</b>	<b>500.434,10</b>	<b>503.251,98</b>	<b>507.783,41</b>
--	-------------------	-------------------	-------------------	-------------------

#### Sonstige betriebliche Aufwendungen

##### Büro- und Verwaltungsaufwendungen

Miete Büroräume Flensburg	8.717,00	6.900,00	9.628,60	11.577,60
Miete Büroräume Berlin	30.612,24	30.612,24	27.801,12	20.547,34
Miete Büroräume Brüssel	1.920,00	3.840,00	3.840,00	3.840,00
Mietnebenkosten	5.409,55	4.017,75	2.357,47	2.950,47
Jahresabschluss- und Prüfungskosten	9.100,14	6.367,60	5.950,00	6.021,40
Rechts- und Beratungskosten	15.294,15	10.930,53	36.912,36	13.605,87
Leasing Kopierer	2.556,12	2.523,90	2.556,12	2.556,12
Büro- und Verbrauchsmaterial	596,30	1.342,84	1.519,37	1.099,33
Versicherungsbeiträge	2.446,05	2.446,05	2.205,18	1.802,47
Bücher, Zeitungen, Zeitschriften	216,00	462,95	268,00	348,00
Nebenkosten des Geldverkehrs	6.731,40	4.679,09	2.757,87	2.464,17
Wartung und Instandhaltung	753,27	873,48	884,64	884,64
Beiträge und Gebühren	419,96	169,96	669,96	100,00
	<b>84.772,18</b>	<b>75.166,39</b>	<b>97.350,69</b>	<b>67.797,41</b>

##### Kommunikationsaufwendungen

Telefonkosten	3.164,14	2.841,79	3.579,76	4.009,13
Übersetzungskosten	34,65	369,32	0,00	0,00
Internet	2.776,18	2.202,65	6.049,40	539,28
Porto	878,15	801,23	447,54	537,53
Druckerzeugnisse/Veröffentlichungen	1.181,61	2.618,79	30.842,71	10,53
	<b>8.034,73</b>	<b>8.833,78</b>	<b>40.919,41</b>	<b>5.096,47</b>

##### Reiseaufwendungen

Reisekosten	1.130,54	21.298,74	68.869,66	5.680,16
Repräsentationskosten	792,89	3.481,92	4.333,20	3.182,40
	<b>1.923,43</b>	<b>24.780,66</b>	<b>73.202,86</b>	<b>8.862,56</b>

##### Projektbezogene Aufwendungen (ohne Personalkosten):

- FUEN Geschäftsstelle	0,00	0,00	0,00	22.612,89
- FUEN Entwicklung und Europäisches Engagement / MSPI	262.720,21	158.537,52	113.622,56	474.529,79

	2021 EUR	2020 EUR	2019 EUR	2018 EUR
- FUEN Kongress	98.031,22	25.877,49	144.881,87	103.566,30
- Auslosung EUROPEADA 2022	0,00	0,00	24.060,71	0,00
- "Build Yourself"	0,00	20.638,53	22.558,36	0,00
- Karte der europäischen Minderheiten Neuauflage	0,00	0,00	0,00	4.000,00
- AGDM Koordinierungsstelle in Berlin	4.181,35	2.687,50	7.464,36	10.252,80
- AGDM Wanderausstellung	0,00	35.303,71	45.686,61	32.384,85
- AGDM Digitalisierung Wanderausstellung	0,00	12.584,03	0,00	0,00
- Minority SafePack Initiative	0,00	0,00	0,00	36.020,78
- AGDM Jahrestagung	23.179,73	0,00	20.828,00	20.000,00
- AGDM Jugendtagung	3.438,99	0,00	7.586,64	0,00
- AGDM Webportal	2.146,67	1.197,42	2.911,80	0,00
- AGDM Jugend Weiterbildung	4.037,50	4.600,70	0,00	0,00
- AGDM Zukunftswerkstatt	0,00	0,00	0,00	10.373,24
- AGDM Jubiläum 30 Jahre	7.132,54	0,00	0,00	0,00
- Forum Europäischer Minderheitenregionen	16.230,31	0,00	18.748,83	21.869,60
- Jahrestreffen Arbeitsgemeinschaft Non-Kin-State	10.367,28	0,00	14.342,29	14.604,25
- Politik und Medien für die Minderheit	0,00	0,00	0,00	15.714,93
- Seminar der Arbeitsgemeinschaft Slawischer Minderheiten	24.298,91	0,00	17.218,56	10.488,13
- Film der Arbeitsgemeinschaft Slawischer Minderheiten	10.650,00	0,00	0,00	0,00
- Broschüre der Arbeitsgemeinschaft Slawischer Minderheiten - Niedersorbisch	4.740,00	0,00	0,00	0,00
- Westbalkan Projekt	18.900,00	0,00	0,00	0,00
- Minderheiten im Kaukasus	0,00	0,00	0,00	15.992,94
- Arbeitstreffen des Europäischen Dialog Forums	0,00	0,00	5.130,02	0,00
- Koordinierung Arbeitsgemeinschaften Slawischer Minderheiten, Non-Kin-State und Bildung	23.642,38	27.681,99	9.023,49	0,00
- Jahrestreffen der Arbeitsgemeinschaft Bildung	17.731,60	0,00	16.904,70	0,00
- Film der Arbeitsgemeinschaft Bildung	12.480,00	0,00	0,00	0,00
- Dialog für eine stabile Zukunft	0,00	0,00	23.426,28	0,00
- Minderheiten Fotokalender	6.741,99	6.639,80	5.718,25	0,00
- Tagung Minderheitenschutz	10.737,72	6.151,14	0,00	0,00
- Broschüre und Online-Plattform zum Forum Europäischer Minderheitenregionen 2016-2019	0,00	6.682,84	0,00	0,00
Werbekosten	1.955,79	29.580,53	13.850,58	0,00
Honorare	0,00	0,00	9.703,02	0,00
	<u>563.344,19</u>	<u>338.163,20</u>	<u>523.666,93</u>	<u>792.410,50</u>
<b>Sonstige Aufwendungen</b>				
Verschiedene Aufwendungen	6.056,97	8.968,10	6.308,40	2.360,64
<b>Betriebliche Aufwendungen Gesamt</b>	<u>664.131,50</u>	<u>455.912,13</u>	<u>741.448,29</u>	<u>876.527,58</u>
<b>Zinsen und ähnliche Aufwendungen</b>				
Sydbank A/S, Konto 1000351600	506,24	506,93	0,00	966,84
<b>Abschreibungen</b>	<u>2.630,83</u>	<u>7.800,03</u>	<u>7.203,07</u>	<u>26.543,81</u>
<b>Zinsen und ähnliche Erträge</b>	<u>0,00</u>	<u>0,00</u>	<u>0,00</u>	<u>0,00</u>
<b>AUFWENDUNGEN</b>	<u>1.228.228,64</u>	<u>964.653,19</u>	<u>1.251.903,34</u>	<u>1.411.821,64</u>
<b>ERTRÄGE</b>	<u>1.228.421,17</u>	<u>964.996,73</u>	<u>1.253.578,35</u>	<u>1.412.908,91</u>
<b>Jahresüberschuss/Jahresfehlbetrag</b>	<u>192,53</u>	<u>343,54</u>	<u>1.675,01</u>	<u>1.087,27</u>

## Overview Profit and Loss Accounts 2018-2021

INCOME	2021 EUR	2020 EUR	2019 EUR	2018 EUR
<b>Public Grants (Institutional Budget):</b>				
I Autonomous Region Trentino-South Tyrol	35.000,00	35.000,00	35.000,00	35.000,00
DK Education Ministry / Sydslesvigudvalget	26.888,77	0,00	0,00	0,00
D Land of Schleswig-Holstein	23.000,00	23.000,00	23.000,00	23.000,00
D Free State of Saxony	20.000,00	20.000,00	20.000,00	20.000,00
D Land of Brandenburg	10.000,00	10.000,00	10.000,00	10.000,00
I Autonomous Province of Bolzano-South Tyrol	15.000,00	15.000,00	15.000,00	15.000,00
B German-speaking Community Belgium	7.500,00	7.500,00	7.500,00	7.500,00
A Land of Carinthia	2.500,00	2.500,00	2.500,00	2.500,00
<b>Public Grants Total</b>	<b>139.888,77</b>	<b>113.000,00</b>	<b>113.000,00</b>	<b>113.000,00</b>
<b>Project Funding (Project Budget):</b>				
<b>Federal Ministry of the Interior Germany</b>				
- FUEN Congress	86.805,20	0,00	78.509,12	56.149,02
- FUEN office	0,00	0,00	0,00	234.938,28
- AGDM exhibition	0,00	67.667,14	55.072,11	35.000,00
- Digitalisation of the AGDM exhibition	0,00	14.597,47	0,00	0,00
- AGDM coordination Berlin	96.763,81	73.711,65	77.512,79	69.000,00
- AGDM annual meeting	26.424,89	0,00	24.160,48	20.000,00
- AGDM youth meeting	3.920,45	0,00	0,00	0,00
- AGDM webportal	17.274,69	18.381,81	17.500,16	15.000,00
- AGDM anniversary 30 years	12.026,10	0,00	0,00	0,00
- AGDM youth further education	4.602,75	5.336,00	7.586,64	0,00
- AGDM future workshop	0,00	0,00	0,00	10.373,24
- Minorities in Caucasus	0,00	0,00	0,00	15.992,94
- Forum of European Minority Regions	26.364,03	0,00	35.336,40	21.869,60
- Politics and Media for Minorities	0,00	0,00	0,00	16.120,00
- Annual meeting of Non-Kin-State Working Group	11.415,96	0,00	26.612,81	14.604,25
- Seminar of the Working Group of Slavic Minorities	27.700,75	0,00	29.949,29	10.488,13
- Film of the Working Group Slavic Minorities	12.141,00	0,00	0,00	0,00
- Coordination of the Working Groups Slavic Minorities, Non-Kin-State and Education	98.346,50	102.678,35	59.661,91	0,00
- Annual Meeting of the Working Group Education	20.214,02	0,00	0,00	0,00
- Film of the Working Group Education	13.837,32	0,00	29.585,21	0,00
- "Build Yourself"	0,00	8.591,31	22.623,41	0,00
- Working meeting of the European Dialogue Forum	0,00	0,00	5.590,62	0,00
- Minorities photo calendar	13.984,54	14.039,21	9.562,45	0,00
- Draw EUROPEADA 2022	0,00	0,00	39.841,30	0,00
- Conference on minority protection	23.672,25	16.793,01	0,00	0,00
- Brochure and online platform on the Forum of European Minority Regions 2016-2019	0,00	11.425,25	0,00	0,00
<b>FUEN Development and European Engagement / MSPI</b>				
- Bethlen Gábor Alakezelő Zrt.	465.282,03	371.202,63	459.184,69	577.798,99
- Autonomous Region Trentino-South Tyrol	0,00	0,00	0,00	60.000,00
<b>Ministry of Science, Research and Culture of the Land of Brandenburg</b>				
- Updating and new edition of the Map of Minorities	0,00	0,00	0,00	4.000,00
- Brochure of the Working Group Slavic Minorities - Lower Sorbian	4.740,00	0,00	0,00	0,00
<b>Saxon State Ministry of the Interior</b>				
- AGDM exhibition in Dresden	0,00	0,00	0,00	750,00
<b>Deutsche Gesellschaft für internationale Zusammenarbeit</b>				
- Project Roma in Western Balkans	22.670,00	0,00	0,00	0,00
<b>Federal Foreign Office</b>				
- Dialogue for a stable future	0,00	0,00	30.443,03	0,00
<b>Nordisk Råd</b>				
- Forum of European Minority Regions in Helsinki	1.976,49	0,00	0,00	0
<b>Project Funding Total</b>	<b>990.162,78</b>	<b>704.423,83</b>	<b>1.008.732,42</b>	<b>1.162.084,45</b>

Membership Fees	75.770,50	78.482,50	69.857,50	71.480,00
Participation Fees FUEN Congress	0,00	0,00	56.855,40	46.757,50
Ministry of Finance Schleswig-Holstein - Immediate				
Corona Support	0,00	58.248,83	0,00	0,00
Other Income	22.599,12	10.841,57	5.133,03	19.586,96
<b>INCOME</b>	<b>1.228.421,17</b>	<b>964.996,73</b>	<b>1.253.578,35</b>	<b>1.412.908,91</b>

EXPENSES	2021 EUR	2020 EUR	2019 EUR	2018 EUR
----------	-------------	-------------	-------------	-------------

#### Personnel

The personnel expenses are composed as follows:

Wages and salaries	464.990,30	409.100,47	376.058,25	371.565,65
Accruals	0,00	0,00	0,00	28.450,00
Honorar	0,00	2.900,00	44.500,00	24.380,00
Allowance	4.800,00	4.800,00	4.800,00	4.800,00
	<u>469.790,30</u>	<u>416.800,47</u>	<u>425.358,25</u>	<u>429.195,65</u>

#### Social Charges

Social charges	90.071,29	82.594,33	75.893,73	77.234,75
Insurance (contributions to social insurance (VBG))	1.098,48	1.039,30	2.000,00	1.353,01
	<u>91.169,77</u>	<u>83.633,63</u>	<u>77.893,73</u>	<u>78.587,76</u>

#### Personnel Total

	<u>560.960,07</u>	<u>500.434,10</u>	<u>503.251,98</u>	<u>507.783,41</u>
--	-------------------	-------------------	-------------------	-------------------

#### Other Operating Expenses

##### Office and Administrative Expenses

Rent and lease Flensburg	8.717,00	6.900,00	9.628,60	11.577,60
Rent and lease Berlin	30.612,24	30.612,24	27.801,12	20.547,34
Rent and lease Brussels/Bruxelles	1.920,00	3.840,00	3.840,00	3.840,00
Other costs for premises	5.409,55	4.017,75	2.357,47	2.950,47
Audit annual accounts	9.100,14	6.367,60	5.950,00	6.021,40
Legal and consulting fees	15.294,15	10.930,53	36.912,36	13.605,87
Copier leasing	2.556,12	2.523,90	2.556,12	2.556,12
Office materials, consumables	596,30	1.342,84	1.519,37	1.099,33
Insurance	2.446,05	2.446,05	2.205,18	1.802,47
Books, newspapers, magazines	216,00	462,95	268,00	348,00
Incidental costs of monetary transactions	6.731,40	4.679,09	2.757,87	2.464,17
Maintenance	753,27	873,48	884,64	884,64
Fees	419,96	169,96	669,96	100,00
	<u>84.772,18</u>	<u>75.166,39</u>	<u>97.350,69</u>	<u>67.797,41</u>

#### Communication

Telephone	3.164,14	2.841,79	3.579,76	4.009,13
Translations	34,65	369,32	0,00	0,00
Internet	2.776,18	2.202,65	6.049,40	539,28
Porto	878,15	801,23	447,54	537,53
Publications	1.181,61	2.618,79	30.842,71	10,53
	<u>8.034,73</u>	<u>8.833,78</u>	<u>40.919,41</u>	<u>5.096,47</u>

#### Travel costs

Travel costs	1.130,54	21.298,74	68.869,66	5.680,16
Representation	792,89	3.481,92	4.333,20	3.182,40
	<u>1.923,43</u>	<u>24.780,66</u>	<u>73.202,86</u>	<u>8.862,56</u>

#### Project Expenses (excluding personnel):

- FUEN office	0,00	0,00	0,00	22.612,89
- FUEN Development and European Engagement / MSPI	262.720,21	158.537,52	113.622,56	474.529,79

	2021 EUR	2020 EUR	2019 EUR	2018 EUR
- FUEN Congress	98.031,22	25.877,49	144.881,87	103.566,30
- Draw EUROPEADA 2020	0,00	0,00	24.060,71	0,00
- "Build Yourself"	0,00	20.638,53	22.558,36	0,00
- Updating and new edition of the Map of Minorities	0,00	0,00	0,00	4.000,00
- AGDM coordination Berlin	4.181,35	2.687,50	7.464,36	10.252,80
- AGDM exhibition	0,00	35.303,71	45.686,61	32.384,85
- Digitalisation of AGDM exhibition	0,00	12.584,03	0,00	0,00
- Minority SafePack Initiative	0,00	0,00	0,00	36.020,78
- AGDM annual meeting	23.179,73	0,00	20.828,00	20.000,00
- AGDM youth meeting	3.438,99	0,00	7.586,64	0,00
- AGDM webportal	2.146,67	1.197,42	2.911,80	0,00
- AGDM youth further education	4.037,50	4.600,70	0,00	0,00
- AGDM future workshop	0,00	0,00	0,00	10.373,24
- AGDM anniversary 30 years	7.132,54	0,00	0,00	0,00
- Forum of European Minority Regions	16.230,31	0,00	18.748,83	21.869,60
- Annual meeting of Non-Kin-State Working Group	10.367,28	0,00	14.342,29	14.604,25
- Politics and media for the minority	0,00	0,00	0,00	15.714,93
- Seminar of Working Group of Slavic Minorities	24.298,91	0,00	17.218,56	10.488,13
- Film of the Working Group Slavic Minorities	10.650,00	0,00	0,00	0,00
- Brochure of the Working Group Slavic Minorities - Lower Sorbian	4.740,00	0,00	0,00	0,00
- Project Roma in Western Balkans	18.900,00	0,00	0,00	0,00
- Minorities in Caucasus	0,00	0,00	0,00	15.992,94
- Working meeting of the European Dialogue Forum	0,00	0,00	5.130,02	0,00
- Coordination of the Working Groups Slavic Minorities, Non-Kin-State and Education	23.642,38	27.681,99	9.023,49	0,00
- Annual Meeting of the Working Group Education	17.731,60	0,00	16.904,70	0,00
- Film of the Working Group Education	12.480,00	0,00	0,00	0,00
- Dialogue for a stable future	0,00	0,00	23.426,28	0,00
- Minorities photo calendar	6.741,99	6.639,80	5.718,25	0,00
- Conference on minority protection	10.737,72	6.151,14	0,00	0,00
- Brochure and online platform on the Forum of European Minority Regions 2016-2019	0,00	6.682,84	0,00	0,00
Advertising expenses	1.955,79	29.580,53	13.850,58	0,00
Honorar	0,00	0,00	9.703,02	0,00
	<u>563.344,19</u>	<u>338.163,20</u>	<u>523.666,93</u>	<u>792.410,50</u>
<b>Other Expenses</b>				
Various expenses	6.056,97	8.968,10	6.308,40	2.360,64
<b>Operating Expenses Total</b>	<u>664.131,50</u>	<u>455.912,13</u>	<u>741.448,29</u>	<u>876.527,58</u>
Interest and similar expenses				
Sydbank A/S, Konto 1000351600	506,24	506,93	0,00	966,84
<b>Depreciation</b>	<u>2.630,83</u>	<u>7.800,03</u>	<u>7.203,07</u>	<u>26.543,81</u>
<b>Interest and Similar Income</b>	<u>0,00</u>	<u>0,00</u>	<u>0,00</u>	<u>0,00</u>
<b>Expenses</b>	<u>1.228.228,64</u>	<u>964.653,19</u>	<u>1.251.903,34</u>	<u>1.411.821,64</u>
<b>Income</b>	<u>1.228.421,17</u>	<u>964.996,73</u>	<u>1.253.578,35</u>	<u>1.412.908,91</u>
<b>Annual Profit</b>	<u>192,53</u>	<u>343,54</u>	<u>1.675,01</u>	<u>1.087,27</u>

## Institutioneller Haushalt 2021

## Institutional Budget 2021

Einnahmen	Budget 2021 EUR	31.12.21 EUR	Income
<b>1. Vermischte Einnahmen</b>	<b>7.000,00</b>	<b>72.922,57</b>	<b>1. Various Income</b>
<b>2. Öffentliche Zuschüsse und Zuwendungen</b>	<b>138.000,00</b>	<b>139.888,77</b>	<b>2. Public Funding</b>
- D Land Schleswig-Holstein	23.000,00	23.000,00	- D Land of Schleswig-Holstein
- I Autonome Region Trentino-Südtirol (1)	35.000,00	35.000,00	- I Autonomous Region Trentino-South Tyrol (1)
- DK Dänemark	25.000,00	26.888,77	- DK Denmark
- D Freistaat Sachsen	20.000,00	20.000,00	- D Free State of Saxony
- I Autonome Provinz Bozen-Südtirol	15.000,00	15.000,00	- I Autonomous Province of Bolzano-South Tyrol
- D Land Brandenburg	10.000,00	10.000,00	- D Land of Brandenburg
- BEL Deutschsprachige Gemeinschaft in Belgien	7.500,00	7.500,00	- BEL German-speaking Community Belgium
- A Landesregierung Kärnten	2.500,00	2.500,00	- A Land of Carinthia
<b>3. Mitgliedsbeiträge</b>	<b>74.000,00</b>	<b>75.770,50</b>	<b>3. Membership Fees</b>
<b>4. Drittmittel, Spenden</b>	<b>1.000,00</b>	<b>24,00</b>	<b>4. Third Party Funding, Donations</b>
<b>Einnahmen Gesamt</b>	<b>220.000,00</b>	<b>288.605,84</b>	<b>Income Total</b>

Ausgaben			Expenses
<b>1. Personalaufwand</b>	<b>160.000,00</b>	<b>241.837,22</b>	<b>1. Personnel</b>
<b>2. Sachaufwand</b>	<b>60.000,00</b>	<b>46.768,62</b>	<b>2. Material Expenditure</b>
Reisekosten	15.000,00	1.923,43	Travel
Raumaufwand	10.000,00	14.126,55	Premises
Sachkosten	7.500,00	4.574,53	Materials
Kommunikationsaufwand	3.500,00	2.577,18	Communication
Tagungen u. Veranstaltungen	2.000,00	825,19	Conferences and events
Übersetzungen	1.000,00	34,65	Translation
Veröffentlichungen	1.000,00	64,13	Publications
Diverse Aufwendungen	20.000,00	22.642,96	Various expenditure
<b>Ausgaben Gesamt</b>	<b>220.000,00</b>	<b>288.605,84</b>	<b>Expenses Total</b>

(1): Zuzüglich Förderung JEV 10.000,00 €

(1): Additional funding for YEN: 10.000,00 €



## Haushaltsplan 2022

Einnahmen	EUR
Institutionelle Förderung	
Öffentliche Zuwendungen	138.000,00
Mitgliedsbeiträge	74.000,00
Sonstige	8.000,00
Projektförderungen	1.030.000,00
<b>Einnahmen Gesamt</b>	<b>1.250.000,00</b>
<b>Ausgaben</b>	
Institutioneller Haushalt	220.000,00
Projekthaushalt	1.030.000,00
<b>Ausgaben Gesamt</b>	<b>1.250.000,00</b>
	<b>0,00</b>

## Budget 2022

Income
Institutional funding
Public grants
Membership fees
Others
Project funding
<b>Income Total</b>
<b>Expenses</b>
Institutional budget
Project budget
<b>Expenses Total</b>

## Institutioneller Haushalt 2022

	EUR
<b>Einnahmen</b>	
<b>Öffentliche Zuwendungen</b>	<b>138.000,00</b>
- D Land Schleswig-Holstein	23.000,00
- I Autonome Region Trentino-Südtirol	35.000,00
- D Freistaat Sachsen	20.000,00
- I Autonome Provinz Bozen-Südtirol	15.000,00
- D Land Brandenburg	10.000,00
- BEL Deutschsprachige Gemeinschaft in Belgien	7.500,00
- A Landesregierung Kärnten	2.500,00
- DK Dänemark	25.000,00
<b>Mitgliedsbeiträge</b>	<b>74.000,00</b>
<b>Vermischte Einnahmen, Sonstige</b>	<b>7.000,00</b>
<b>Drittmittel, Spenden</b>	<b>1.000,00</b>
<b>Einnahmen Gesamt</b>	<b>220.000,00</b>
<b>Ausgaben</b>	
<b>Personalaufwand</b>	<b>160.000,00</b>
<b>Sachaufwand</b>	<b>60.000,00</b>
Reisekosten	8.000,00
Raumaufwand	14.000,00
Sachkosten	6.500,00
Kommunikationsaufwand	2.500,00
Tagungen u. Veranstaltungen	2.000,00
Übersetzungen	1.000,00
Veröffentlichungen	1.000,00
Diverse Aufwendungen	25.000,00
<b>Ausgaben Gesamt</b>	<b>220.000,00</b>

## Institutional Budget 2022

Income
<b>Public Grants</b>
- D Land of Schleswig-Holstein
- I Autonomous Region Trentino-South Tyrol
- D Free State of Saxony
- I Autonomous Province of Bolzano-South Tyrol
- D Land of Brandenburg
- BEL German-speaking Community Belgium
- A Land of Carinthia
- DK Denmark
<b>Membership Fees</b>
<b>Various income, Other</b>
<b>Third Party Funding, Donations</b>
<b>Income Total</b>
<b>Expenses</b>
<b>Personnel</b>
<b>Material Expenditure</b>
Travel
Premises
Materials
Communication
Conferences and events
Translation
Publications
Various expenditure
<b>Expenses Total</b>

**Projektetat 2022**

EUR

**Project Budget 2022****Projektförderung - Einnahmen****1.030.000,00****Project Funding - Income****Bundesmittel I****500.000,00****German Federal Fund I**

FUEN Projektförderungen - BMI

340.000,00

Funding for the FUEN - BMI

AGDM Koordinierungsstelle Berlin

90.000,00

AGDM coordination office in Berlin

AGDM Jahrestagung

30.000,00

AGDM annual meeting

AGDM Jugendtagung

5.500,00

AGDM youth meeting

AGDM Jugend Weiterbildung

4.500,00

AGDM youth further education

JEV Projekte

30.000,00

YEN projects

**Bethlen Gábor Alakezelő Zrt.****500.000,00****Bethlen Gábor Alakezelő Zrt.**

Förderung Europäisches Engagement und Projekte

Funding European engagement and projects

**Deutsche Gesellschaft für internationale  
Zusammenarbeit (GIZ) GmbH****30.000,00****Deutsche Gesellschaft für internationale  
Zusammenarbeit (GIZ) GmbH**

Minderheiten im Westbalkan

Minorities in Westbalkan

**Projektförderung - Ausgaben****1.030.000,00****Project Funding - Expenses****Projektförderungen****340.000,00****Funding for FUEN**

Personalkosten

110.000,00

Personnel

Projektkosten

188.000,00

Project costs

Verwaltungsausgabenpauschale

42.000,00

Overheads

**AGDM Koordinierungsstelle / Tagungen****130.000,00****AGDM Coordination Office / Meetings**

Personalkosten

81.000,00

Personnel

Projektkosten

34.000,00

Project costs

Verwaltungsausgabenpauschale

15.000,00

Overheads

**JEV****30.000,00****YEN**

Osterseminar

15.000,00

Easter seminar

Herbstseminar

15.000,00

Autumn seminar

**FUEN Entwicklung und Europäisches Engagement****500.000,00****FUEN Development and European Engagement**

Personalkosten

78.000,00

Personnel

Vertretung Brüssel / Vertretung Berlin

34.452,24

Office Brussels / Office Berlin

Sachkosten

131.991,76

Material costs

Projektkosten

254.556,00

Project costs

Verwaltungsausgabenpauschale

1.000,00

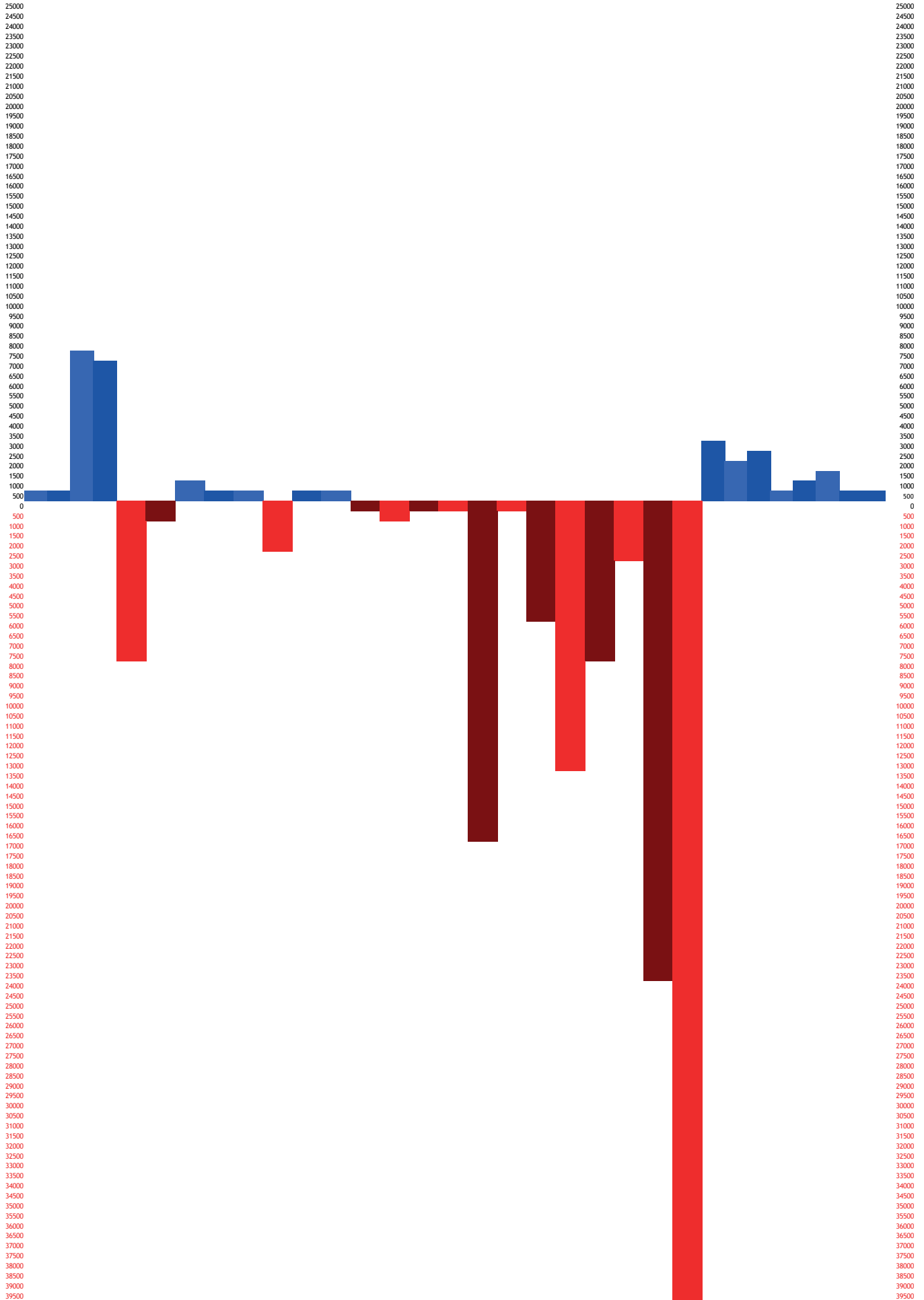
Overheads

**Deutsche Gesellschaft für internationale  
Zusammenarbeit (GIZ) GmbH****30.000,00****Deutsche Gesellschaft für internationale  
Zusammenarbeit (GIZ) GmbH**

Schlussbestände 1990 - 2021 Jahresabschlüsse

Net Results 1990-2021 Annual Accounts

1990	1991	1992	1993	1994	1995	1996	1997	1998	1999	2000	2001	2002	2003	2004	2005	2006	2007	2008	2009	2010	2011	2012	2013	2014	2015	2016	2017	2018	2019	2020	2021
768	368	7530	6843	-7420	-541	1021	148	78	-2379	372	384	-397	-548	-96	-338	-16669	-82	-5653	-13404	-7677	-2434	-23338	-39426	3383	2070	2616	416	1088	1675	344	193



**FUEN MITGLIEDSBEITRÄGE 2016-2022 / MEMBERSHIP FEES 2016-2022**

Zahl der Mitglieder/Number of FUEN Members 2022: 304 (as of 01.2022)

Aktive, (meistens) zahlende Mitglieder / Active, (mostly) paying members

**Ordentliche Mitglieder / Ordinary members**

Nr.	Organisation	Eisenstadt 2011	Zahlung/ Payment 2016	Zahlung/ Payment 2017	Zahlung/ Payment 2018	Zahlung/ Payment 2019	Zahlung/ Payment 2020	Zahlung/ Payment 2021	Zahlung/ Payment 2022
O Nr. 001	A Hrvatsko kulturno društvo u Gradšću (HKD)	3.500,00 €	1.750,00 €	1.750,00 €	2.450,00 €	2.450,00 €	2.450,00 €	2.450,00 €	3.500,00 €
O Nr. 003	A Narodni Svet Korških Slovencev (NKS)	3.500,00 €	1.750,00 €	1.750,00 €	2.100,00 €	2.100,00 €	2.100,00 €	3.500,00 €	2.100,00 €
O Nr. 091	A Skupnost koroških Slovencev in Slovencev (SKS)	3.500,00 €	1.750,00 €	1.750,00 €	1.750,00 €	1.750,00 €	1.750,00 €	1.750,00 €	
O Nr. 092	A Hrvatski Centar za kulturu, obrazovanje i politiku	3.500,00 €	1.750,00 €	1.750,00 €	1.750,00 €	2.100,00 €	2.100,00 €	2.100,00 €	
O Nr. 104	AL Македонско друштво "Илинден"-Тирана	500,00 €	250,00 €	500,00 €	500,00 €	500,00 €	250,00 €	250,00 €	250,00 €
O Nr. 056	AZ Meshet Türkləri Cemiyeti Azərbaycan'da "VATAN"	1.000,00 €	Paid in 2015	500,00 €	1.000,00 €	1.000,00 €	1.000,00 €	1.000,00 €	
O Nr. 101	B Regionalpartei ProDG	3.500,00 €	3.500,00 €	3.500,00 €	3.500,00 €	Paid in 2018	1.750,00 €	1.750,00 €	
O Nr. 110	BG POMAК - European Institute (ЕВРОПЕЙСКИ ИНСТИТУТ - ПОМАК)	875,00 €	-	-	200,00 €	200,00 €	875,00 €	438,00 €	
O Nr. 004	CH Lia Rumantscha	3.500,00 €	3.500,00 €	3.500,00 €	3.500,00 €	3.500,00 €	3.500,00 €	3.500,00 €	3.500,00 €
O Nr. 008	D Domowina - Bund Lausitzer Sorben e.V.	3.500,00 €	3.500,00 €	3.500,00 €	3.500,00 €	3.500,00 €	3.500,00 €	3.500,00 €	3.500,00 €
O Nr. 009	D Avrupa Batı Trakya Türk Federasyonu (ABTF)	1.750,00 €	1.750,00 €	1.750,00 €	1.750,00 €	1.750,00 €	1.750,00 €	1.750,00 €	1.750,00 €
O Nr. 010	D Frísk Forlíning	3.500,00 €	1.750,00 €	1.750,00 €	1.750,00 €	1.750,00 €	1.750,00 €	1.750,00 €	1.750,00 €
O Nr. 012	D Sydslesvigske Forening e. V.	3.500,00 €	3.500,00 €	3.500,00 €	3.500,00 €	3.500,00 €	3.500,00 €	3.500,00 €	3.500,00 €
O Nr. 013	D Zentralrat Deutscher Sinti und Roma	3.500,00 €	3.500,00 €	3.500,00 €	3.500,00 €	3.500,00 €	3.500,00 €	3.500,00 €	3.500,00 €
O Nr. 015	DK Bund Deutscher Nordschleswiger (BDN)	3.500,00 €	3.500,00 €	3.500,00 €	3.500,00 €	3.500,00 €	3.500,00 €	3.500,00 €	3.500,00 €
O Nr. 111	EE НКО "Русская Школа Эстонии"	1.750,00 €	-	-	875,00 €	875,00 €	875,00 €	350,00 €	
O Nr. 021	GE Assoziation der Deutschen Georgiens "Einung"	400,00 €	200,00 €	200,00 €	200,00 €	200,00 €	50,00 €	50,00 €	
O Nr. 023	GR Batı Trakya Azımlı Yüksek Tahsilileri Derneği (BTAYTD)	1.750,00 €	1.750,00 €	1.750,00 €	1.750,00 €	1.750,00 €	1.750,00 €	1.750,00 €	1.750,00 €
O Nr. 098	GR Dostluk Eşitlik Barış DEB Partisi	1.750,00 €	1.750,00 €	1.750,00 €	1.750,00 €	1.750,00 €	1.750,00 €	1.750,00 €	1.750,00 €
O Nr. 024	H Celostátna slovenská samospráva v Maďarsku	875,00 €	875,00 €	875,00 €	875,00 €	875,00 €	875,00 €	875,00 €	875,00 €
O Nr. 026	H Landese Selbstverwaltung der Ungarndeutschen (LDU)	1.750,00 €	1.750,00 €	1.750,00 €	1.750,00 €	1.750,00 €	1.750,00 €	1.750,00 €	1.750,00 €
O Nr. 029	HR Српско народно вијеће (СНВ)	1.750,00 €	1.750,00 €	1.750,00 €	1.750,00 €	1.750,00 €	1.750,00 €	1.750,00 €	1.750,00 €
O Nr. 087	HR Koordinační rad a představitelů české národnosti menšiny v Chorvatské republici	875,00 €	437,50 €	437,50 €	437,50 €	437,50 €		437,50 €	
O Nr. 088	HR Deutsche Gemeinschaft-Landsmannschaft der Donauschwaben in Kroatien	500,00 €	250,00 €	250,00 €	250,00 €	250,00 €	500,00 €	500,00 €	500,00 €
O Nr. 031	I Südtiroler Volkspartei (SVP)	3.500,00 €	3.500,00 €	3.500,00 €	3.500,00 €	3.500,00 €	3.500,00 €	3.500,00 €	3.500,00 €
O Nr. 032	I Union Generala di Ladins dla Dolomites	3.500,00 €				1.750,00 €	1.750,00 €	1.050,00 €	1.750,00 €
O Nr. 122	I SSO - Svet Slovenskih Organizacij	3.500,00 €	-	-	-	-	3.500,00 €	3.500,00 €	3.500,00 €
O Nr. 036	NL Ried fan de Fryske Beweging	3.500,00 €	1.750,00 €	1.750,00 €	1.750,00 €	1.750,00 €	1.750,00 €	1.750,00 €	1.750,00 €
O Nr. 037	PL Verband der Deutschen Sozial-Kulturellen Gesellschaften in Polen (VDG)	1.750,00 €	1.750,00 €	1.750,00 €	1.750,00 €	1.750,00 €	1.750,00 €	1.750,00 €	1.750,00 €
O Nr. 039	RO Fara Armănească dit România	1.750,00 €	875,00 €	875,00 €	875,00 €	1.750,00 €	1.750,00 €	875,00 €	
O Nr. 040	RO Demokratisches Forum der Deutschen in Rumänien (DFDR)	1.750,00 €	1.750,00 €	1.750,00 €	1.750,00 €	1.750,00 €	1.750,00 €	1.750,00 €	1.750,00 €
O Nr. 041	RO Româniilor Magyar Demokrata Szövetsége (RMDSZ)	1.750,00 €	1.750,00 €	1.750,00 €	1.750,00 €	1.750,00 €	1.750,00 €	1.750,00 €	1.750,00 €
O Nr. 128	RO Uniunea Democrată Tătară	1.750,00 €	-	-	-	-	-	-	200,00 €
O Nr. 043	RUS Internationaler Verband der deutschen Kultur (IVDK)	1.000,00 €	1.000,00 €	1.000,00 €	1.000,00 €	1.000,00 €	1.000,00 €	1.000,00 €	1.000,00 €
O Nr. 093	RUS Bars EI - Межрегиональная общественная организация содействия сохранению	1.000,00 €	953,52 €		2.000,00 €	1.000,00 €	1.000,00 €	1.000,00 €	
O Nr. 100	RUS Федеральная лезгинская национальная и культурная автономия (FLNKA)	1.000,00 €	1.000,00 €	1.000,00 €	1.000,00 €	1.000,00 €	1.000,00 €		
O Nr. 076	RUS Milletlerarası Meshet Türkleri Cemiyeti "Vatan"	1.000,00 €	Paid in 2015	500,00 €	1.000,00 €	1.000,00 €	1.000,00 €	1.000,00 €	
O Nr. 126	RUS NGO "Qumuqlar"	1.000,00 €	-	-	-	-	-	1.000,00 €	
O Nr. 054	RS Demokratski Savez Hrvata u Vojvodini (DSHV)	1.000,00 €	1.000,00 €	500,00 €	500,00 €				
O Nr. 048	SI Dachverband der Kulturvereine der Deutschen Volksgruppe in Slowenien	350,00 €	-	-	350,00 €	175,00 €	175,00 €	175,00 €	
O Nr. 109	SI Muravidéki Magyar Önkormányzati Nemzeti Közösség	875,00 €	-	875,00 €	875,00 €	875,00 €	875,00 €	875,00 €	875,00 €
O Nr. 129	SI Unione Italiana	1.750,00 €	-	-	-	-	-	-	1.750,00 €
O Nr. 050	SK Karpatendeutscher Verein in der Slowakei (KDV)	500,00 €	500,00 €	500,00 €	500,00 €	500,00 €	500,00 €	500,00 €	500,00 €
O Nr. 097	SK Magyar Közöségi Pártja (SMK-MKP)	1.750,00 €	1.750,00 €	1.750,00 €	1.750,00 €	1.750,00 €	1.750,00 €	1.750,00 €	1.750,00 €
O Nr. 051	UA Kárpátaljai Magyar Kulturális Szövetség (KMKSZ)	1.000,00 €	2.450,00 €	1.000,00 €	1.000,00 €	1.000,00 €	1.000,00 €	1.000,00 €	1.000,00 €
O Nr. 052	UA Qırımtatar Milliy Meclisi	1.000,00 €		6.000,00 €	1.000,00 €	1.000,00 €	1.000,00 €	1.000,00 €	
O Nr. 053	UA Society of the Carpatho-Rusyns/Ruthenians	1.000,00 €							
O Nr. 102	TR Rodos, İstanköy ve Onikiada Türkleri Kültür ve Dayanışma Derneği	1.000,00 €	1.000,00 €	1.000,00 €	500,00 €	500,00 €	500,00 €		500,00 €
O Nr. 119	XK Kosova Genç Birlik Derneği	1.000,00 €	-	-	-	-	2.000,00 €	1.000,00 €	
<b>A Assoziierte Mitglieder / Associate members</b>									
A Nr. 094	D EBLUL Deutschland - Komitee für Regional- und Minderheitensprachen	300,00 €	300,00 €	300,00 €	300,00 €		300,00 €		300,00 €
A Nr. 064	EE Verein der Deutschen Estlands	250,00 €	125,00 €				125,00 €	125,00 €	
A Nr. 062	EE Estimaa Rahvuste Ühendus (ERÜ)	875,00 €					437,50 €	437,50 €	
A Nr. 065	F Elsaß-Lothringischer Volksbund (EL)	1.750,00 €	35,00 €	17,50 €	17,50 €	20,00 €	20,00 €	20,00 €	20,00 €
A Nr. 089	GR ΟΙΚΟΥΜΕΝΙΚΗ ΟΜΟΣΠΟΝΔΙΑ ΚΩΝΣΤΑΝΤΙΝΟΥΠΟΛΙΤΩΝ	1.750,00 €	875,00 €	875,00 €	875,00 €	875,00 €	875,00 €	875,00 €	875,00 €
A Nr. 120	I Fondazione "Agostina Piccoli"	350,00 €				175,00 €	175,00 €	175,00 €	350,00 €
A Nr. 034	KZ Gesellschaftliche Stiftung - Vereinigung der Deutschen Kasachstans "Wiedergeburt"	500,00 €	500,00 €	500,00 €			500,00 €	250,00 €	250,00 €
A Nr. 086	LV Verband der Deutschen in Lettland (VDL)	350,00 €	350,00 €	350,00 €	350,00 €	350,00 €	350,00 €	350,00 €	350,00 €
A Nr. 072	MD Deutsches Haus "Hoffnung" der Republik Moldau	350,00 €	175,00 €	175,00 €	175,00 €	175,00 €	175,00 €		
A Nr. 124	RO Demokratický zväz Slovákov a Čechov v Rumunsku	875,00 €	-	-	-	-	875,00 €	875,00 €	875,00 €
A Nr. 084	RS Deutscher Volksverband	350,00 €							
A Nr. 123	RS Sutsata Sarbeasca-Armaneasca "Lunjina"	250,00 €	-	-	-	-	125,00 €	37,50 €	
A Nr. 044	RUS Obiedinenie Gretsckskij Obschestw Rossij PONTOS (МСГО "Понтоc")	500,00 €	250,00 €	250,00 €		250,00 €			
A Nr. 081	UA Kirim Kayalar	200,00 €	100,00 €	100,00 €	100,00 €				
A Nr. 082	UA Rat der Deutschen der Ukraine (RDU)	250,00 €	250,00 €	250,00 €	250,00 €				
A Nr. 105	UA Громадська організація «Асамблея Національностей України»	500,00 €	500,00 €	555,00 €					
<b>F Fördermitglieder / Supporting members</b>									
F Nr. 095	I Istituto di Studi sull'Amministrazione Locale (ISAL)	200,00 €	200,00 €	200,00 €	200,00 €	200,00 €	200,00 €	200,00 €	200,00 €
F Nr. 096	F Association Occitane de Fotbòl (AOF)	200,00 €		200,00 €					
F Nr. 103	RO Magyar Polgári Párt (MPP)	200,00 €	200,00 €						
F Nr. 106	UA Asociația național-culturală a moldovenilor din Ucraina	200,00 €	200,00 €	200,00 €		200,00 €			
F Nr. 107	UA Федерация грецьких товариств України	200,00 €	-			200,00 €	200,00 €	200,00 €	
F Nr. 112	ВІН Удружење грађана за промоцију образовања Рома "Otaharin"	200,00 €	-	-	200,00 €	200,00 €	200,00 €	200,00 €	200,00 €
F Nr. 113	МК Центар за Ромска Заедница "ДРОМ"	200,00 €	-	-					



F Nr. 114	RS Humanitarni Centar Rom Obrenovac (HC Rom)	200,00 €	-	-	200,00 €				
F Nr. 115	MK Asocijacija za demokratski razvoj na Romite COHICE	200,00 €	-	-	200,00 €				
F Nr. 116	MK Zdruzenie za Pravata na Romite - Stip	200,00 €	-	-	-				
F Nr. 117	DK Grænseforeningen	200,00 €	-	-	-	200,00 €	200,00 €	200,00 €	200,00 €
F Nr. 118	ES Plataforma per la Llengua	200,00 €	-	-	-	200,00 €	200,00 €	200,00 €	200,00 €
F Nr. 121	GR ΠΑΝΕΛΛΗΝΙΟΣ ΠΟΜΑΤΙΚΙ ΣΕΠΙΟΥΣ	200,00 €	-	-	-	-	200,00 €	200,00 €	
F Nr. 127	IE Údarás na Gaeltachta	200,00 €	-	-	-	-	-	-	
F Nr. 125	D Sebastian Wladarz	100,00 €	-	-	-	-	-	100,00 €	
<b>F Fördermitglieder / Supporting members, runtergestuft 2014-2020 downgraded 2014-2020</b>									
F Nr. 005	CZ Kongres Polaků w Republice Czeskiej	1.750,00 €					50,00 €	50,00 €	50,00 €
F Nr. 006	CZ Landesversammlung der Deutschen Vereine in der Tschechischen Republik e.V.	1.750,00 €	200,00 €	200,00 €	200,00 €	200,00 €	200,00 €	200,00 €	200,00 €
F Nr. 022	GR Rainbow – Viozhito	3.500,00 €				200,00 €			
F Nr. 028	HR Horvatorszagi Magyarok Demokratikus Közössége (HMDK)	1.750,00 €		800,00 €		200,00 €	200,00 €	200,00 €	200,00 €
F Nr. 033	KIR Volksrat der Deutschen der Kirgisischen Republik	500,00 €	200,00 €	200,00 €	200,00 €		200,00 €	200,00 €	200,00 €
F Nr. 055	RS Vajdasági Magyar Szövetség	1.000,00 €			200,00 €	200,00 €	200,00 €	200,00 €	200,00 €
F Nr. 060	CH Verein Schäft Qwant	1.750,00 €							
F Nr. 074	PL Zjednoczenie Lemkow	875,00 €	200,00 €						
F Nr. 083	UZ Kulturgesellschaft der Deutschen Usbekistans e.V. "Wiedergeburt"	500,00 €			200,00 €				
F Nr. 014	D Związek Polaków w Niemczech	1.750,00 €	200,00 €			200,00 €		400,00 €	
F Nr. 079	S Stiftelsen Skånsk Framtid (SSF)	1.750,00 €			200,00 €	200,00 €	200,00 €	200,00 €	200,00 €
F Nr. 030	I Slovenska Skupnost	3.500,00 €					200,00 €	200,00 €	200,00 €
F Nr. 085	CH Pro Grigioni Italiano (PGI)	1.750,00 €	875,00 €	875,00 €	875,00 €	875,00 €	200,00 €		200,00 €
F Nr. 017	F Comité d'Action Régionale de Bretagne	3.500,00 €	200,00 €	200,00 €					250,00 €
F Nr. 016	EE Vene Haridus-ja - Heategevusühingute Liit Eestis	1.750,00 €							
F Nr. 027	H Unionea Culturală a Românilor din Ungaria (UCRU)	1.750,00 €							
F Nr. 035	MK Unia ti cultura-a Armanilor dit Machidunii (UCAM)	500,00 €							
F Nr. 058	BG Tsentru ti Limba shi Cultura Armaneasca Bulgaria (TL CAB)	500,00 €							
F Nr. 061	EE Association of Belarusians in Estonia	875,00 €							
F Nr. 069	GE Public Movement Multinational Georgia (PMMG)	500,00 €							
F Nr. 073	PL Masurische Gesellschaft e. V.	875,00 €							
F Nr. 075	PL Zrzeszenie Kaszubsko Pomorskie	875,00 €							
F Nr. 080	SK Český spolek na Slovensku	875,00 €							
<b>Ruhende Mitglieder / Sleeping members</b>									
A Nr. 099	F Strollad Breizh	1.750,00 €	875,00 €						
<b>Streichungen / Membership withdrawn</b>									
O Nr. 019	GB An Seneth Stenak Kernowek	875,00 €							
O Nr. 042	RUS Dzhmagat	1.000,00 €							
A Nr. 057	BG Association of Russian White Guards and their descendants	875,00 €							
A Nr. 063	EE Liberal Jewish Congregation	350,00 €							
A Nr. 066	F Parti pour l'Organisation de Bretagne libre POBL	3.500,00 €							
A Nr. 071	LV Latvijas Krievu Kopiena	875,00 €							
O Nr. 046	RUS The National Council of the Balkar People	1.000,00 €							
A Nr. 070	I Istro-Rumeni »Andrej Glavina«	500,00 €							
F Nr. 077	RUS The Interregional Public Organisation of the Nogai People "Birlik"	500,00 €							
F Nr. 068	GE Kongrës Kurdên-Êzdî yê Gurcistanê	500,00 €							
F Nr. 045	RUS The Ingush National Union "Daymohk"	1.000,00 €							
O Nr. 020	GE Ομοσπονδία ελληνικών συλλόγων της Γεωργίας	400,00 €							
O Nr. 108	AL Instituti Për Studimet Çamërinë	1.000,00 €		1.000,00 €					
F Nr. 007	CZ Obec Slováků v České republice	1.750,00 €							
<b>Austritte / Resignations 2010-2017</b>									
O Nr. 038	PL Versöhnung und Zukunft (2010)	1.750,00 €							
O Nr. 011	D Nordfriesischer Verein e.V. (2010)								
O Nr. 047	S RSKL Sverigefinska Riksförbundet (2010)	3.500,00 €							
O Nr. 002	A Kulturverein östern. Roma (2012)	3.500,00 €							
O Nr. 025	H Društvo Gradiscanskih Hrvatov u Ugarskoj (Kroatien) (2012)	1.750,00 €							
A Nr. 059	CH International Cultural Forum Disentis (2012)	1.750,00 €							
O Nr. 090	S Same Átnam (2012)	3.500,00 €							
O Nr. 049	SK Hrvatski kulturni savez u Slovačkoj (2014)	350,00 €							
A Nr. 067	FIN Svenska Finlands Folkting (2016)	1.750,00 €							
F Nr. 018	F Michiel de Swaenkring (2016)	3.500,00 €							
F Nr. 078	S Svenska Tornedalingars Riksförbund (2017)	1.750,00 €							
FARA Aromunen for 2012 Nr. 39 (Bezahlung/Payment Congress 2013)									
Vatan for 2012 Nr. 76 (Bezahlung/Payment Congress 2013)									
		Gesamt/Total Eisenstadt 2011	Stand 2016	Stand 2017	Stand 2018	Stand 2019	Stand 2020	Stand 2021	Stand 2022
	ZAHUNG INGSESAMT / PAYMENT Total	143.500,00 €	68.351,02 €	74.010,00 €	71.480,00 €	69.857,50 €	78.482,50 €	75.770,50 €	64.070,00 €
	Zahlung Mitgliedsbeiträge 2019 / Payment membership fees 2019			67.355,00 €					
	Nachzahlungen / Payments outstanding fees			6.600,00 €					
	ERWARTET/EXPECTED	81.300,00 €	70.000,00 €	70.000,00 €	70.000,00 €	70.000,00 €	70.000,00 €	70.000,00 €	74.000,00 €
	ORGANISATIONEN/ORGANISATIONS	46 von	58 von/of 92	57 von/of 94	59 von/of 98	61 von/of 103	68 von/of 101	67 von/of 103	51 von/of 104
	Einzelmitgliedschaft/ Corresponding member								
	Prozent / Percent (70.000,00 €)		97,64%	105,73%	102,11%	100%	112%	108%	87%







## SPONSORS • FÖRDERER



[info@fuen.org](mailto:info@fuen.org) | [www.fuen.org](http://www.fuen.org)

**FUEN Flensburg / Flensburg**  
 Schiffbrücke 42  
 D-24939 Flensburg  
 Phone: +49 461 12855

**FUEN Berlin**  
 Kaiser-Friedrich-Straße 90  
 D-10585 Berlin  
 Phone: +49 30 364 284 050

**FUEN Brussel / Bruxelles**  
 Rue Jacques Jordaens 34  
 B-1000 Bruxelles  
 Phone: +32 2 627 18 22